

# Webinaire Chiffres élevage Selle Français



**26 Mars 2025**

## **TABLEAU DE BORD** *STUD-BOOK SELLE FRANÇAIS*

**Edition 2025**



# ***Sommaire***

## ***Chiffres de l'élevage Selle Français 2025***



Trois volets :

1. Élevage et production
2. Voie femelle
3. Voie mâle

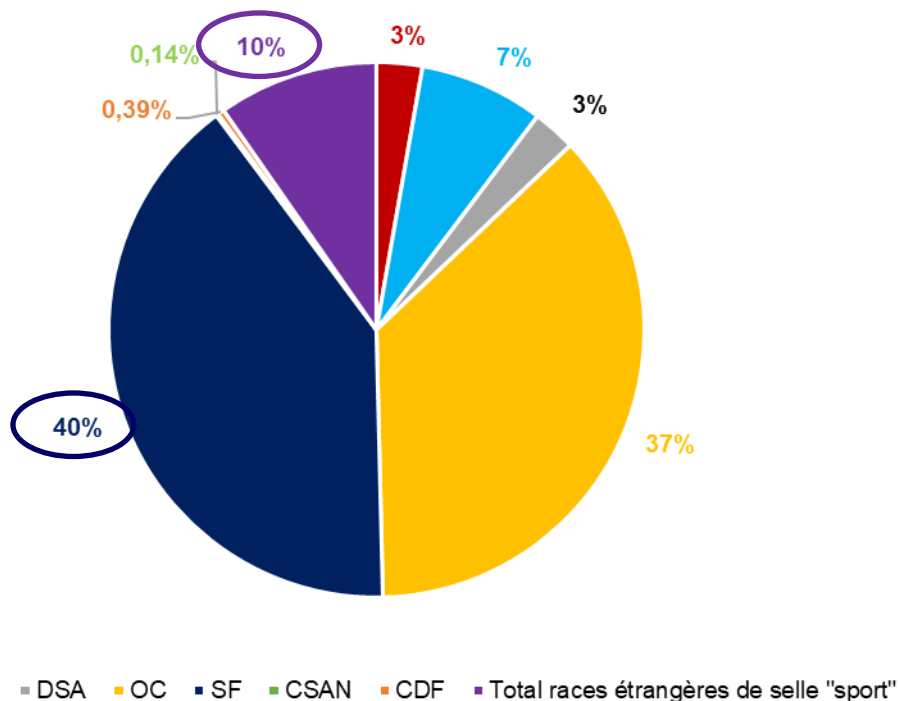
# ***1. Elevage et production Selle Français***

- a) Part de marché du SF en France
- b) Détails des naissances SF
- c) Age moyen des parents à la naissance
- d) Population théorique SF
- e) Labellisation, Inscriptions à titre initial & rétroactif
- f) Élevages actifs
- g) Contrôle de performances



# a) Part de marché du SF en France En 2023

Naissances 2023 en France selon la race



**40%** des naissances 2023 sont SF

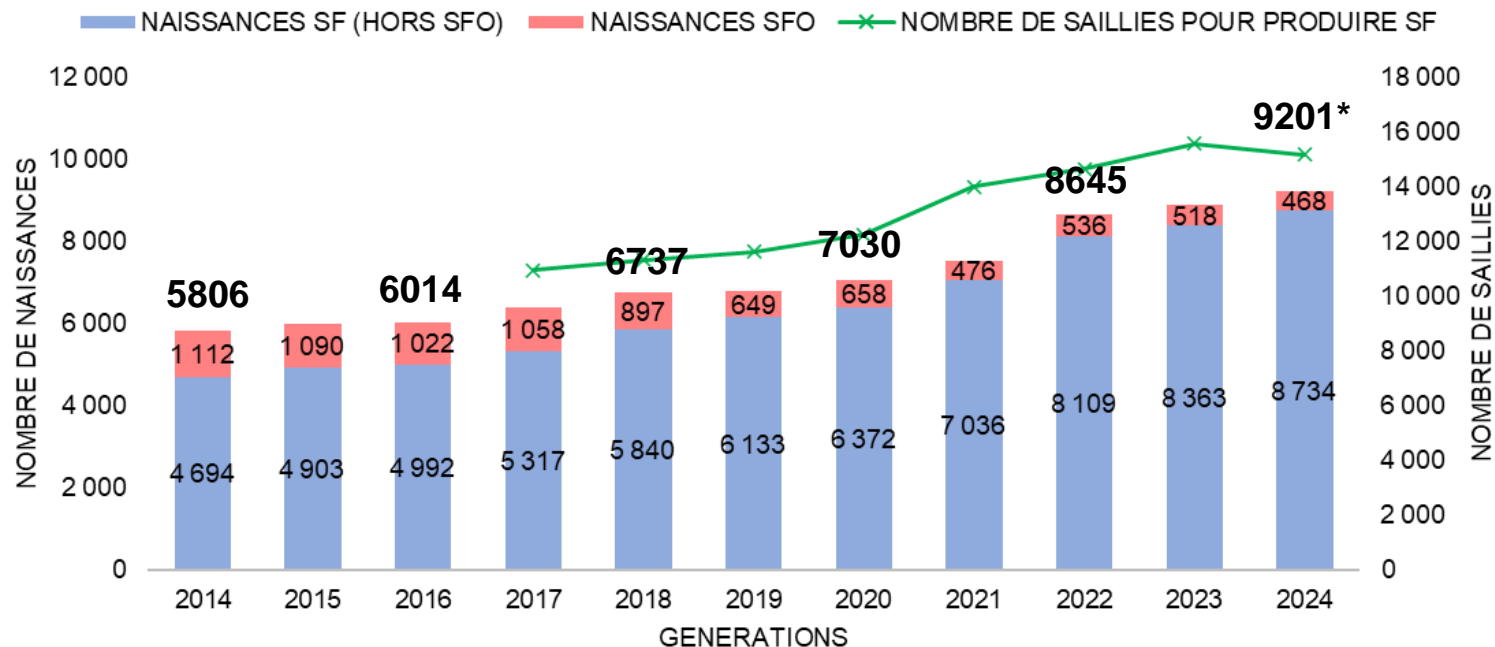
Naissances races « étrangères » de sport représentent **10%** des naissances 2023



Source données de base : Stats&Cartes IFCE

# a) Détails des naissances SF

## EVOLUTION DES NAISSANCES SF



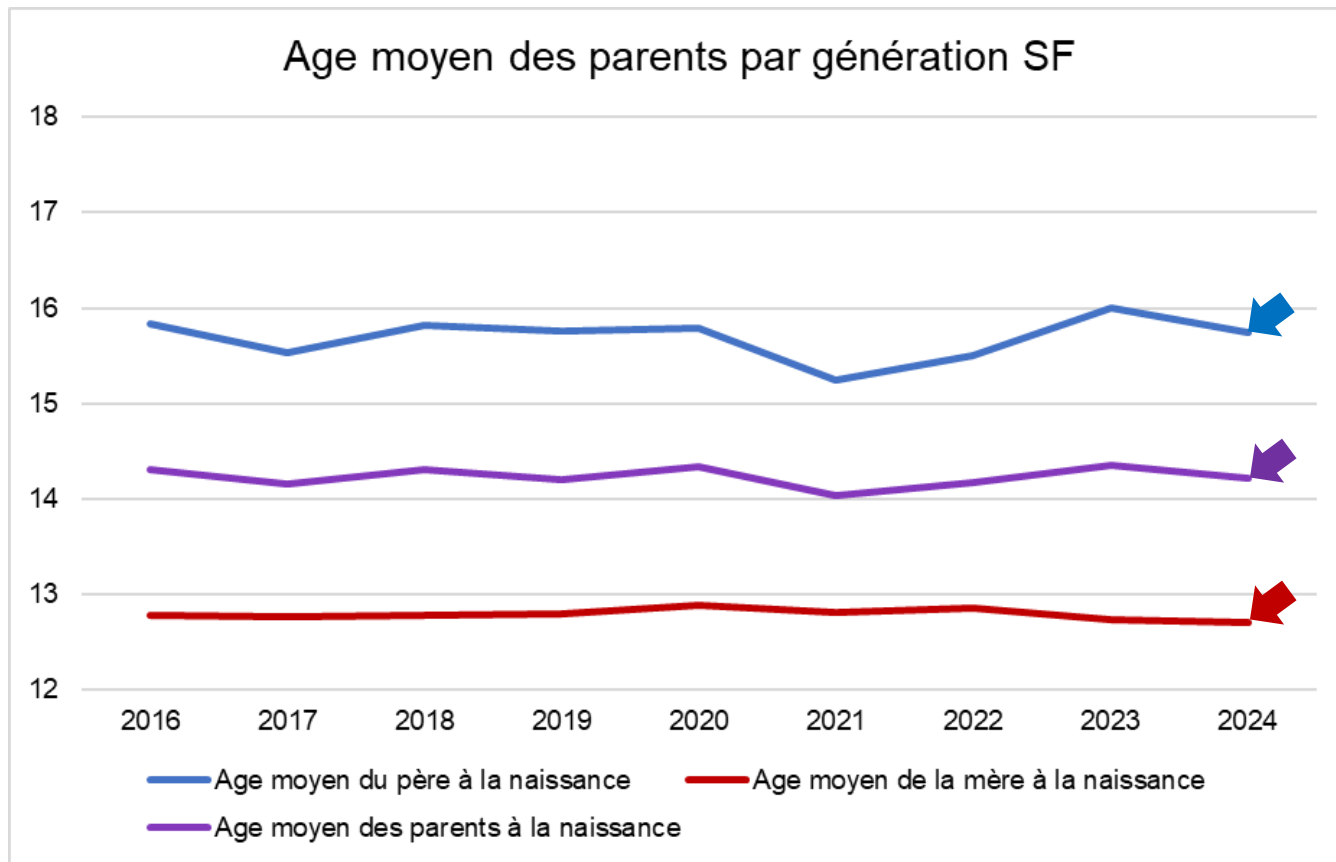
\*chiffre  
provisoire

**5,1%** de naissances SFO  
en 2024  
(19% en 2014)

Source données de base : SIRE



# a) Age moyen des parents à la naissance



Age moyen  
pères des  
poulains  
2024 : 15,75

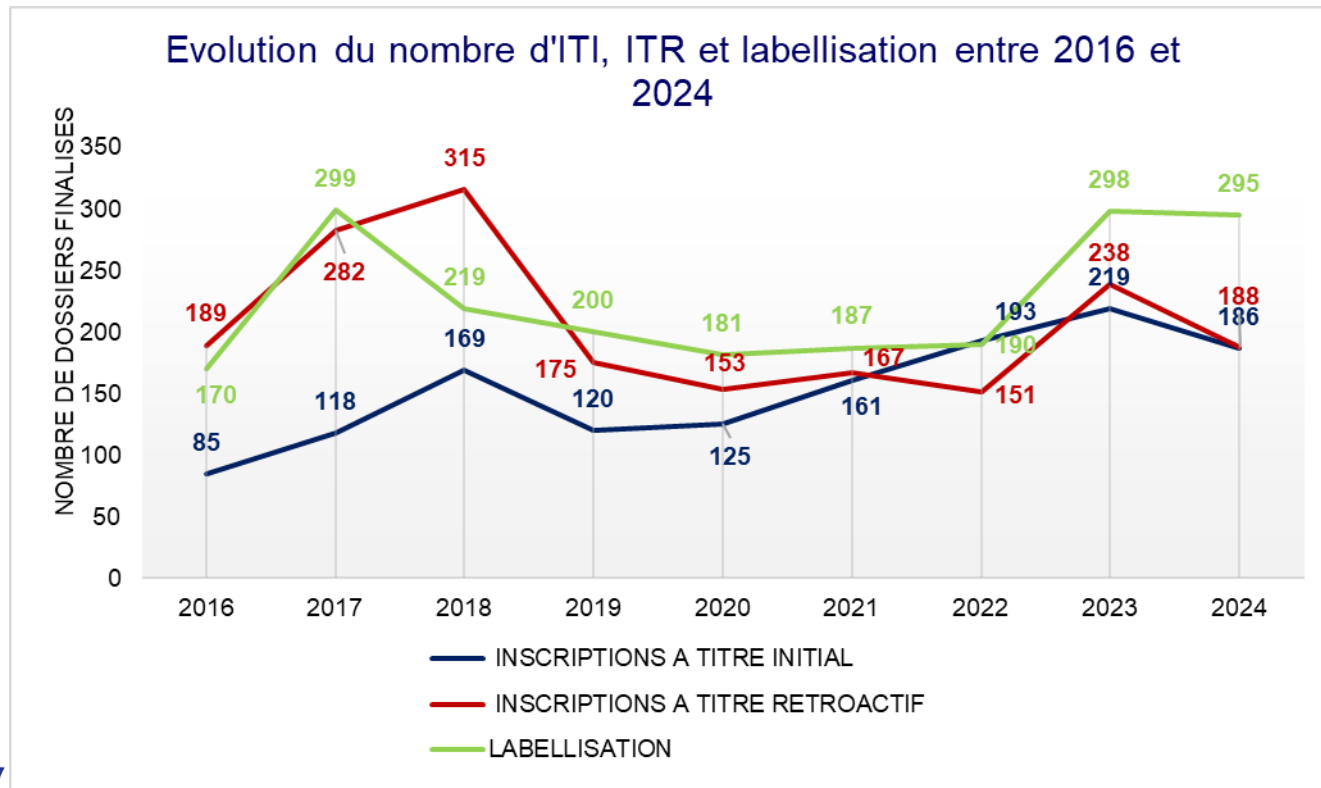
Age moyen  
parents des  
poulains  
2024 : 14,22

Age moyen  
mères des  
poulains  
2024 : 12,7

## b) Labellisation, ITI et ITR



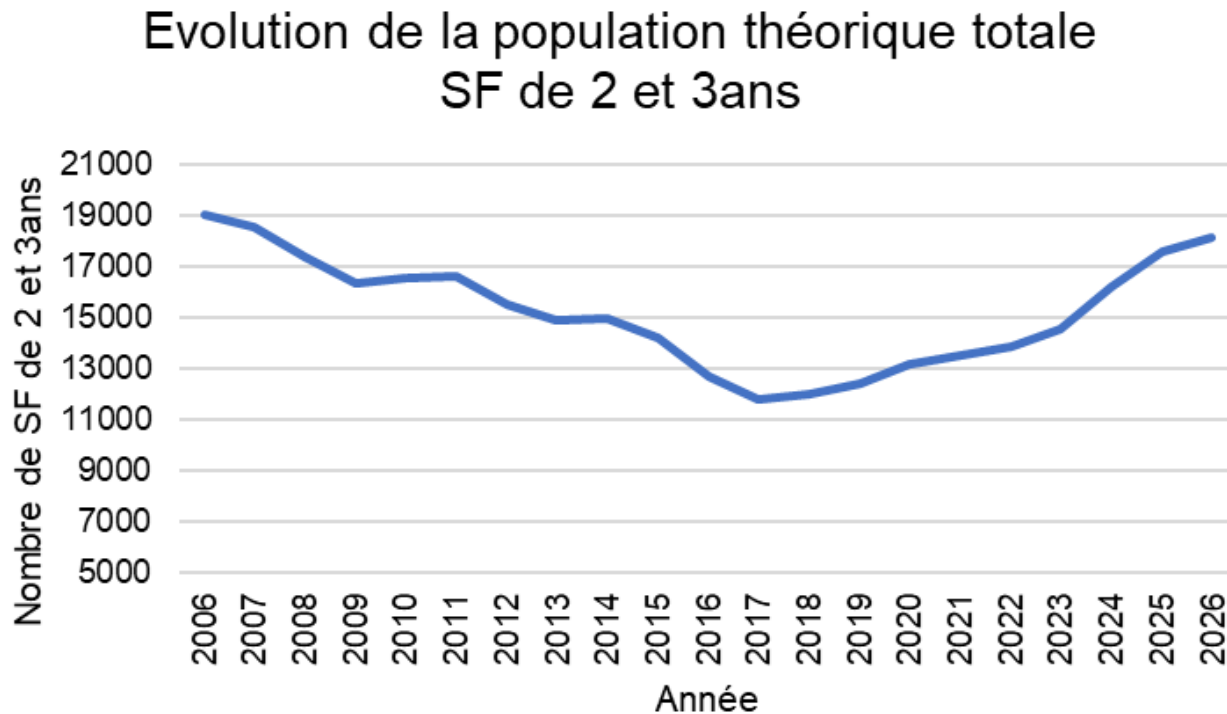
Source : SBSF



Légère baisse  
des dossiers  
ITI et ITR

Stabilité des  
dossiers de  
labellisation

# a) Population théorique de SF 2&3ans



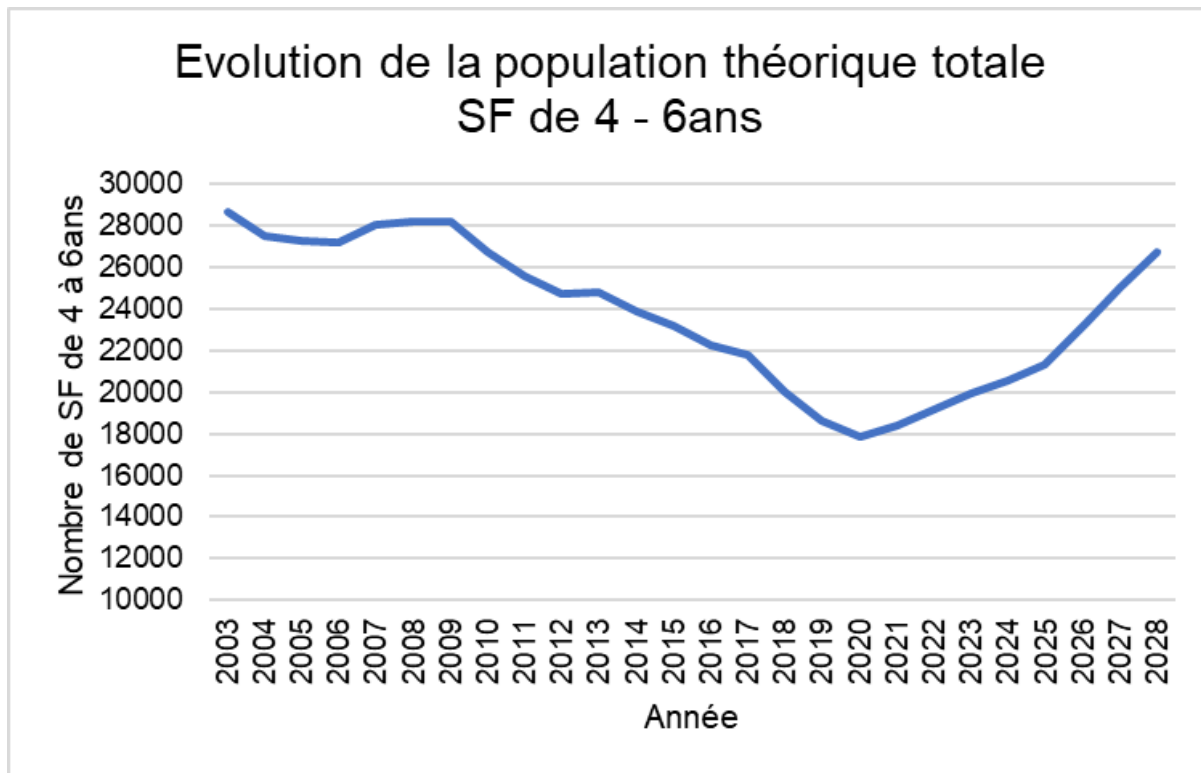
Baisse  
progressive  
entre 2011 et  
2017

Ré-  
augmentation  
progressive  
depuis 2018





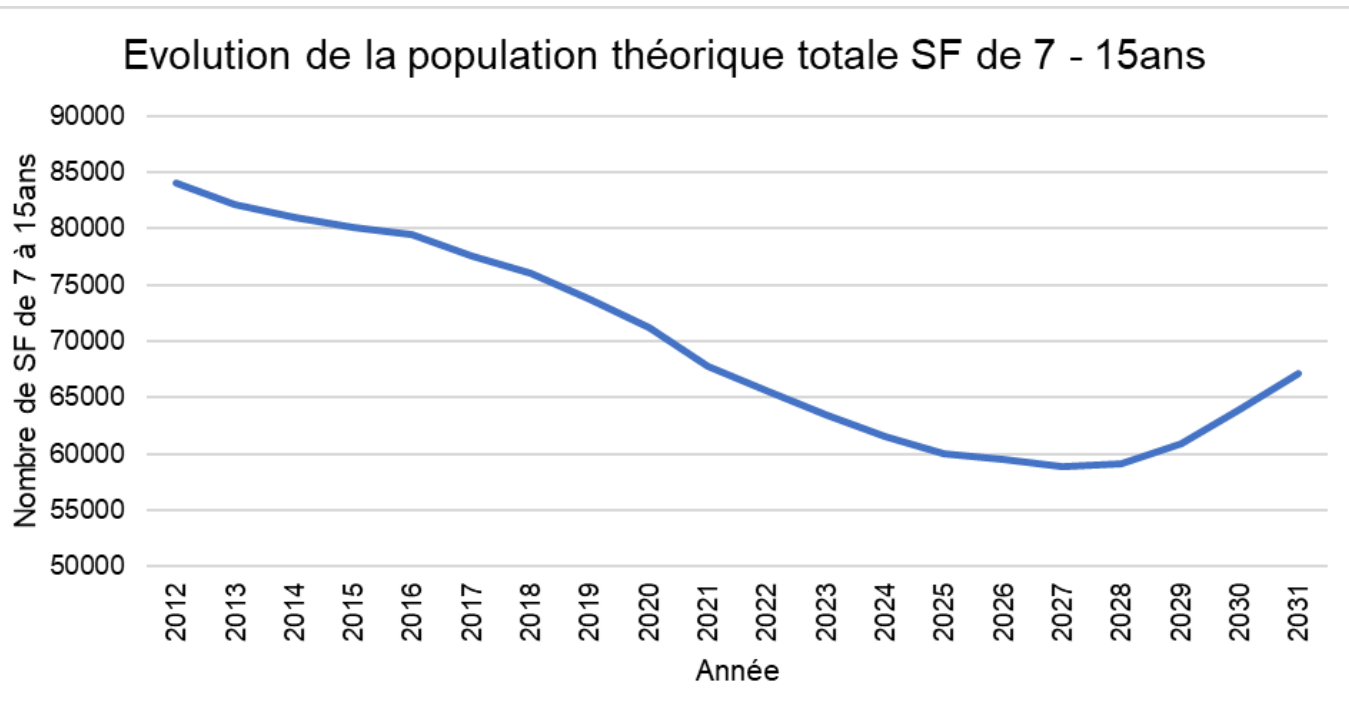
## a) Population théorique de SF 4-6ans



Baisse  
progressive  
entre 2009 et  
2020

Ré-  
augmentation  
forte depuis  
2021

# a) Population théorique de SF 7-15ans

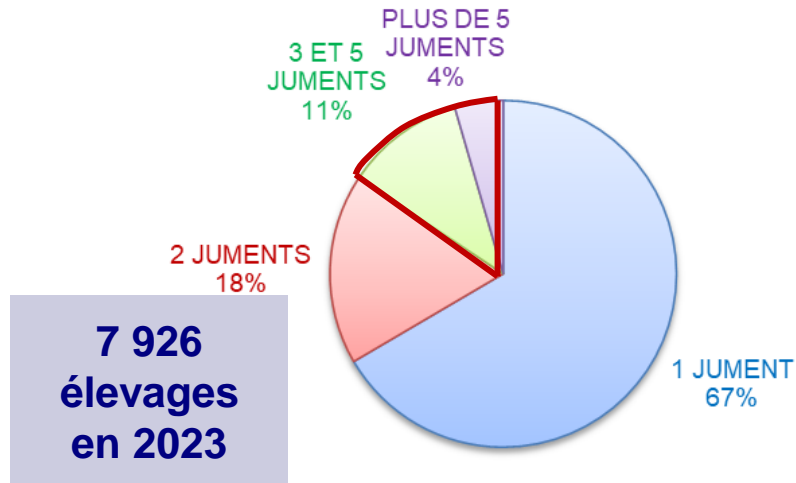


Baisse  
régulière  
depuis 2012  
prévue  
jusqu'en 2027

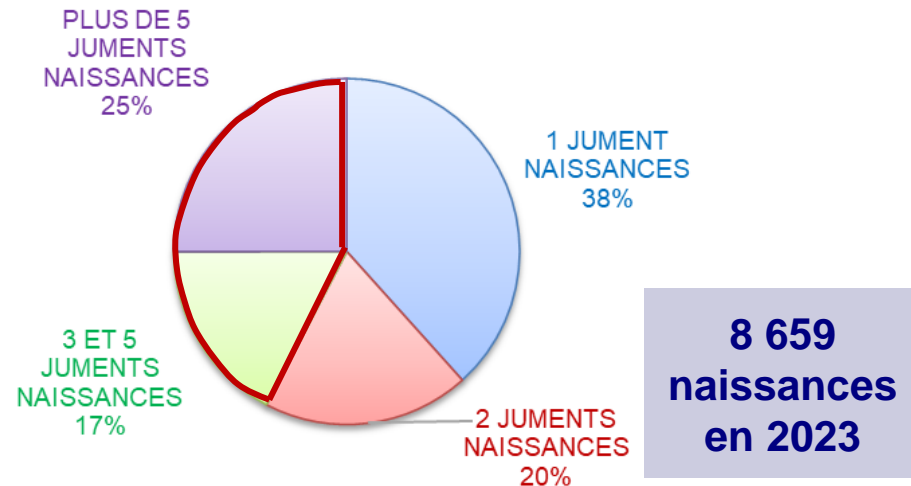
Augmentation  
rapide à partir  
de 2028

# c) Évolution des élevages actifs

Répartition du nombre d'élevages SF par catégorie



Répartition du nombre de naissances SF par catégorie



**16% des élevages ont 3 juments et +**

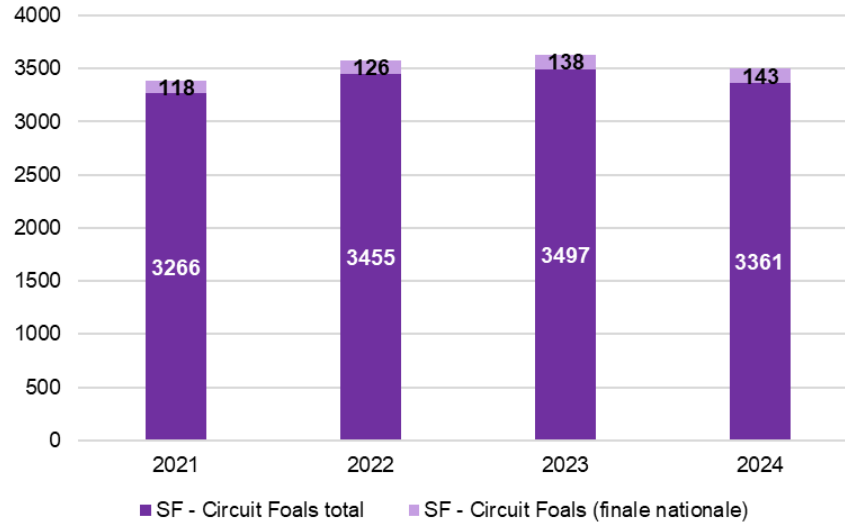
**et réalisent 42% des naissances**



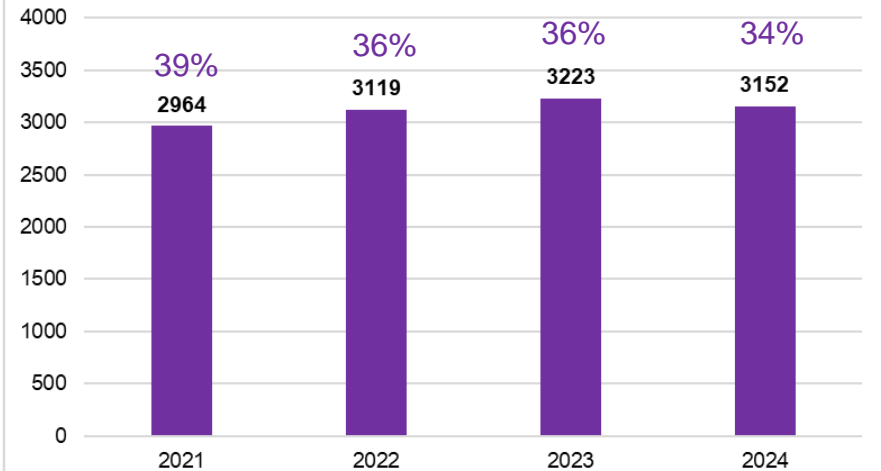
Données utilisées : nombre de lieu de naissances  
Source données de base : Stats&Cartes IFCE

# e) Contrôle de performances Foals

Nombre de caractérisations foals



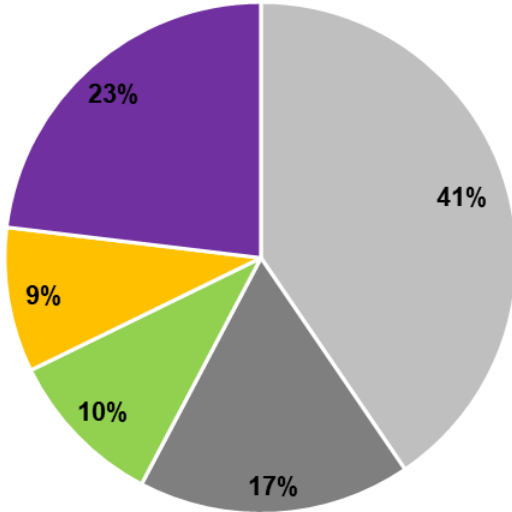
Nombre de foals caractérisés



En moyenne :  
36% des générations sont  
caractérisés

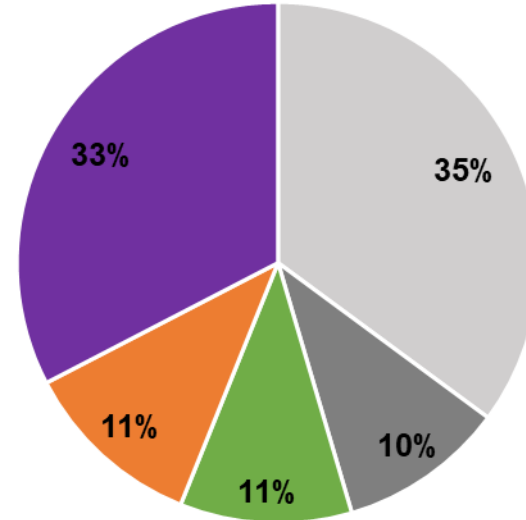
# e) Contrôle de performances Focus PACE

Répartition des poulains nés en 2024 selon les points PACE de leur mère



Mère 0pts  
Mère 1-2,5pts

Répartition des poulains nés en 2024 et présentés en concours d'élevage selon les points PACE de leur mère



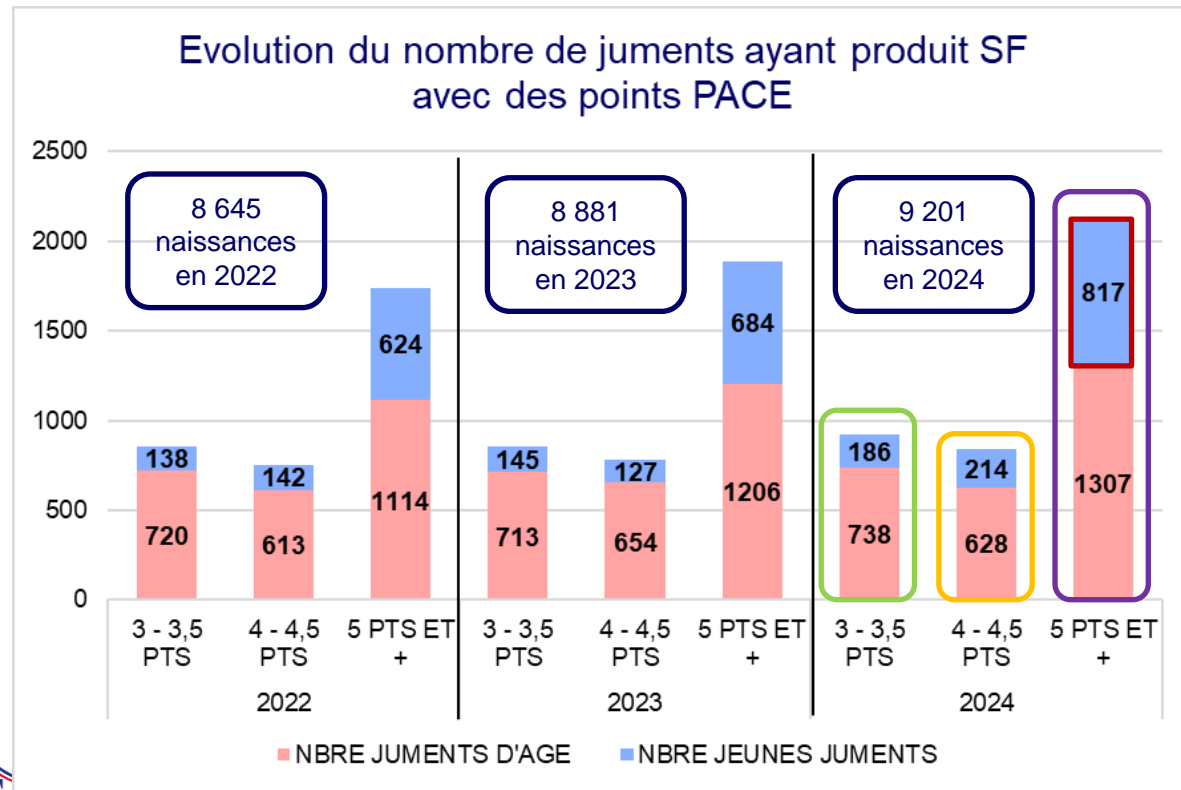
Mère 3-3,5pts  
Mère 4-4,5pts

Mère 5pts et +



Source données de base : SIRE et SHF

# e) Contrôle de performances Focus PACE



## 10%

des juments qui ont produit SF en 2023 ont 3 pts PACE (idem en 2023)

## 9%

des juments qui ont produit SF en 2023 ont 4 pts PACE (idem en 2023)

## 23%

des juments qui ont produit SF en 2023 ont 5 pts PACE et + (22% en 2023)

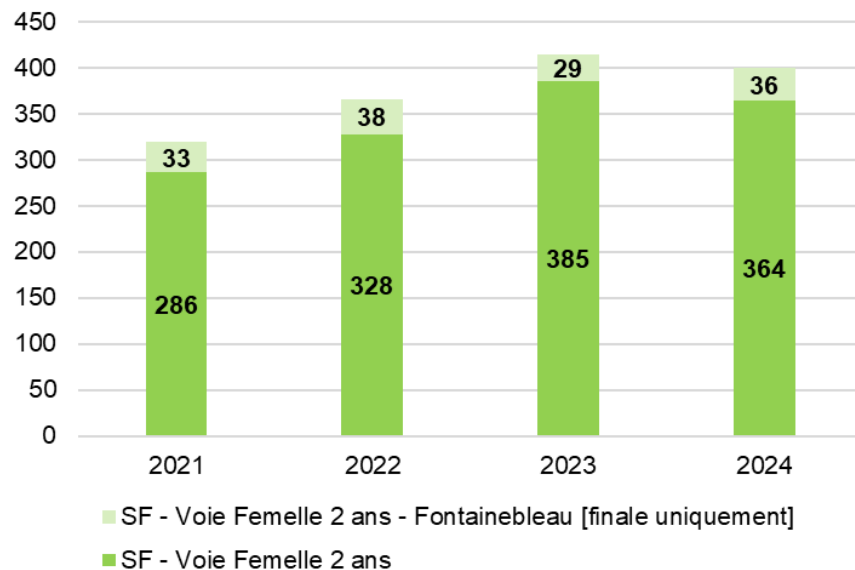
## +19%

de jeunes juments avec 5 pts PACE et + ont produit SF en 2024 par rapport à 2023

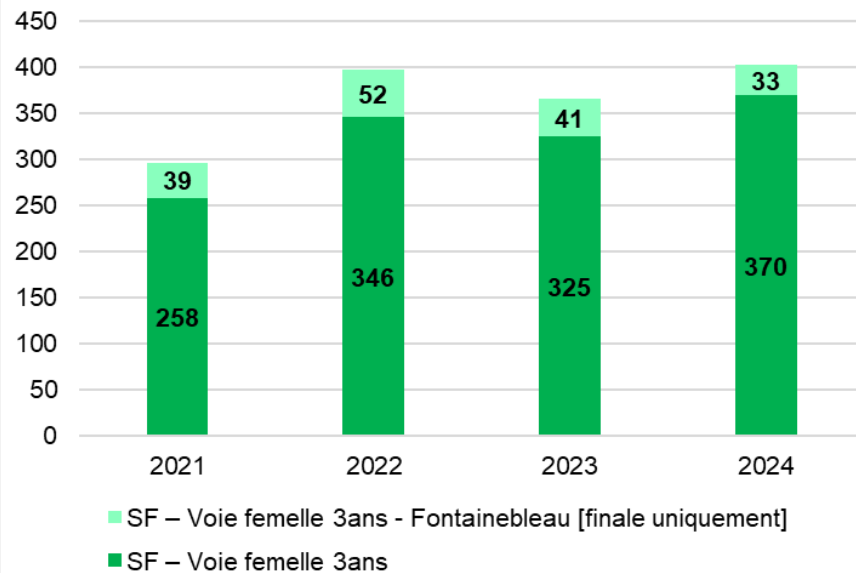


# e) Contrôle de performances Circuits femelles

Nombre de caractérisations circuit femelles 2ans

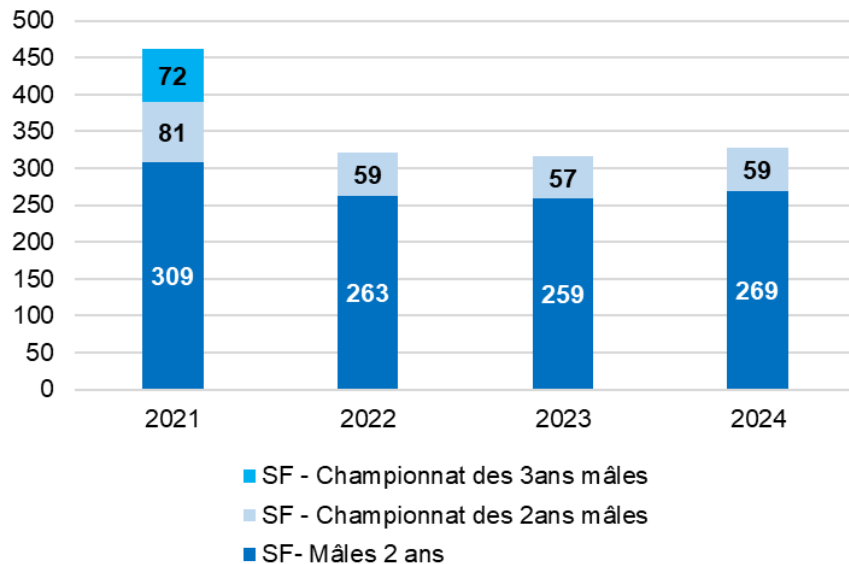


Nombre de caractérisations circuit femelles 3ans

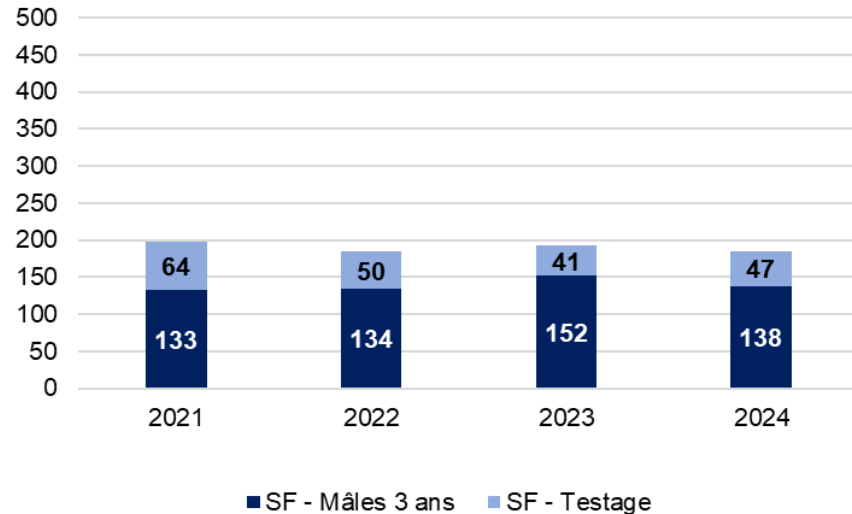


# e) Contrôle de performances Circuits mâles

Nombre de caractérisations circuit mâles 2ans

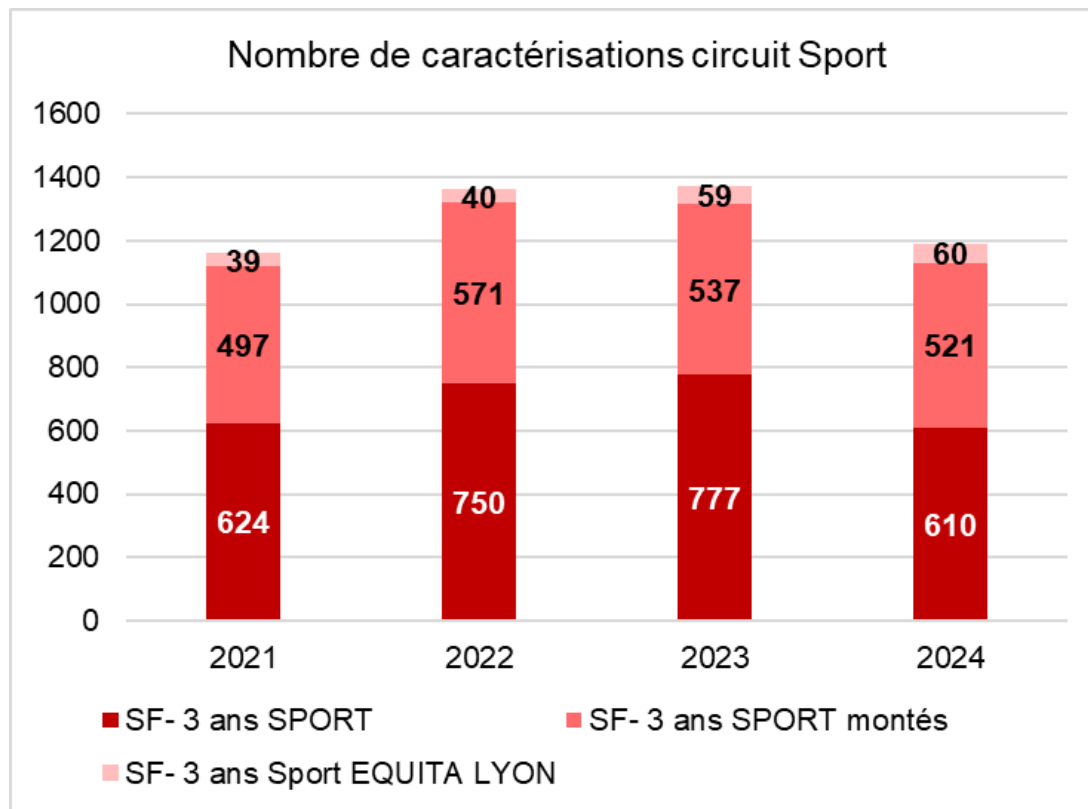


Nombre de caractérisations circuit mâles 3ans

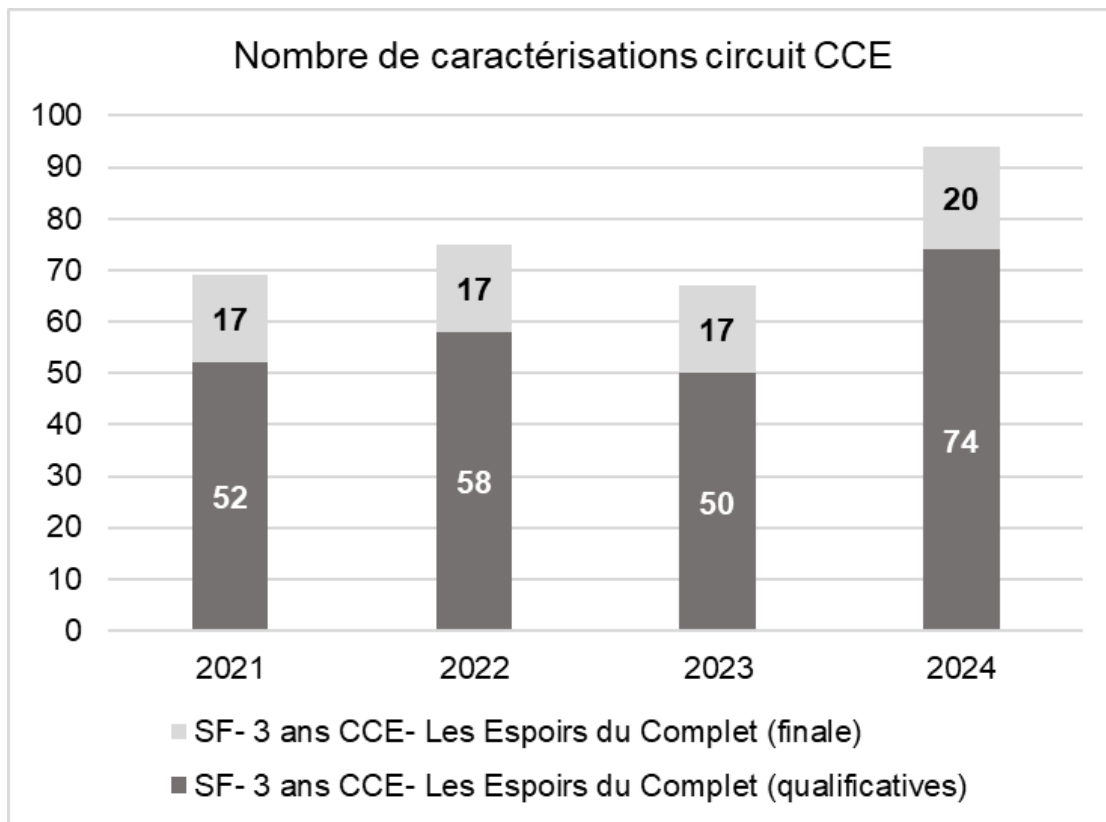




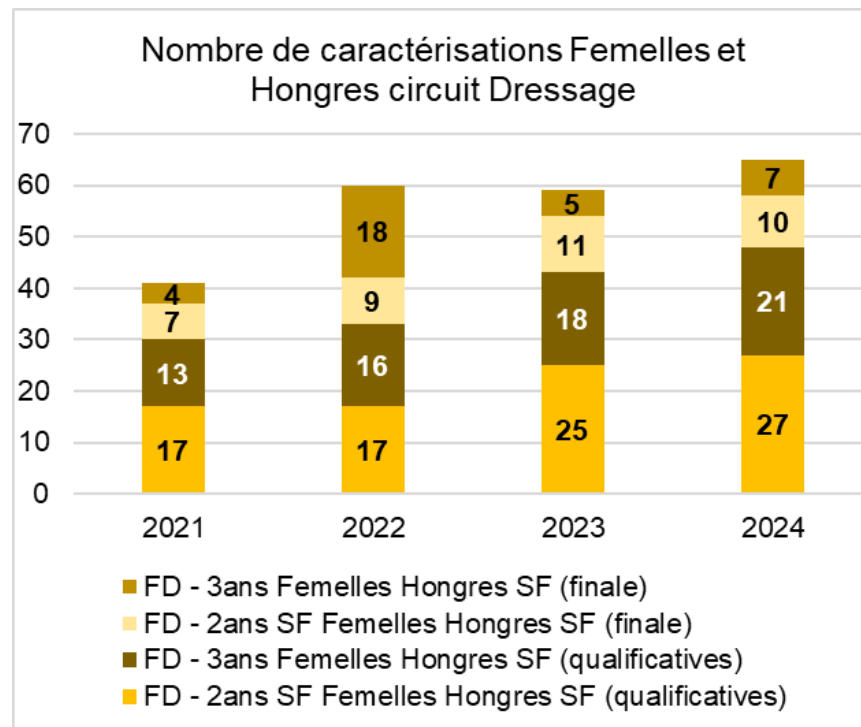
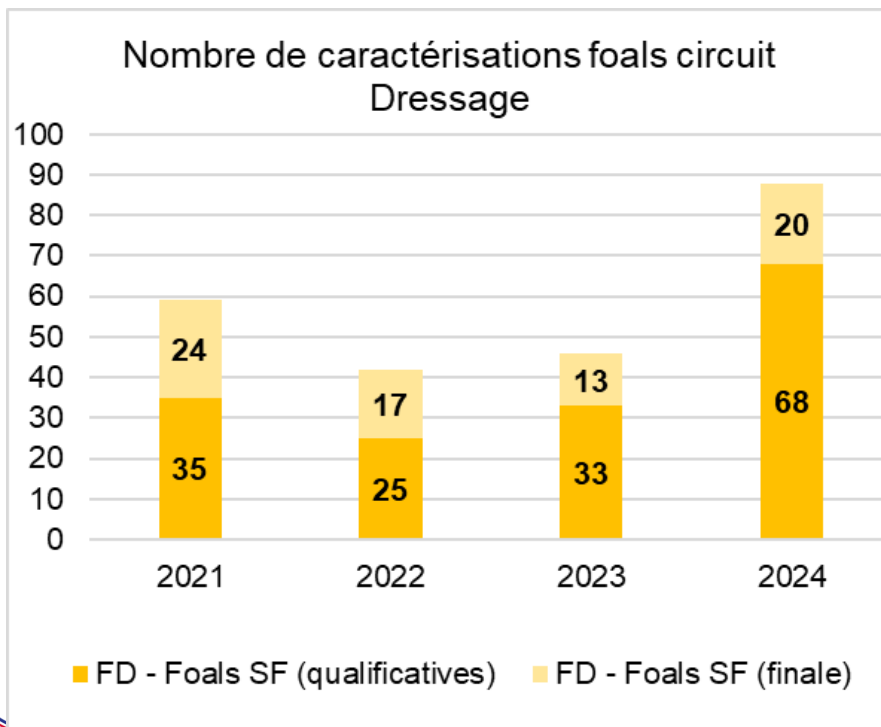
## e) Contrôle de performances Circuit Sport



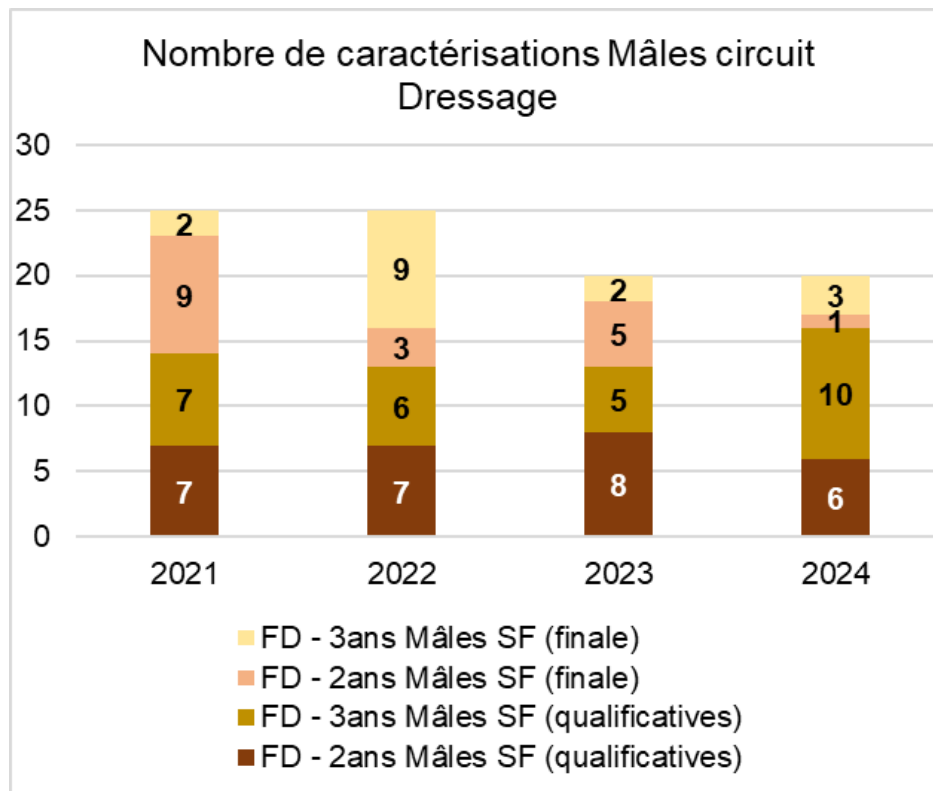
## e) Contrôle de performances Circuit CCE



# e) Contrôle de performances Circuit Dressage

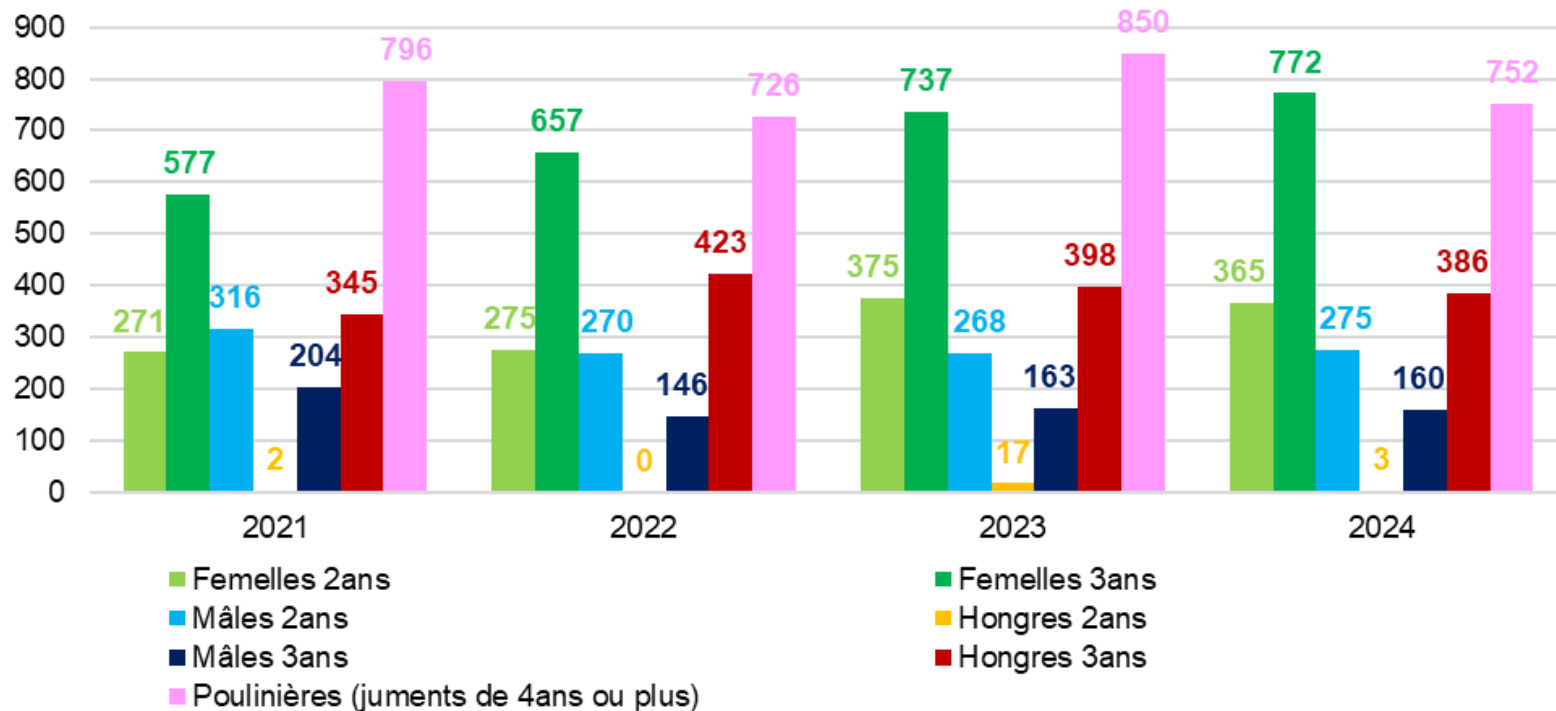


## e) Contrôle de performances Circuit Dressage



# e) Contrôle de performances Concours d'élevage

Nombre de chevaux caractérisés selon l'âge et le genre



# e) Contrôle de performances Top 20 des SF indicés CSO

CHEVAL	RACE	SFO	SEXE	ANNEE DE NAISSANCE	ISO 2024	CD ISO
BLOOD DIAMOND DU PONT	SF	SFO	H	2011	181	0,93
DUBAI DU CEDRE	SF	SFO	F	2013	176	0,95
CARACOLE DE LA ROQUE	SF		F	2012	176	0,93
BOND JAMESBOND DE HAY	SF		M	2011	176	0,92
DEXTER DE KERGLENN	SF		M	2013	175	0,93
BINGO STE HERMELLE	SF	SFO	M	2011	175	0,93
ARIOTO	SF		H	2010	175	0,93
VIRTUOSE BREIL	SF		H	2009	175	0,9
DALLAS VEGAS BATILLY	SF		F	2013	174	0,92
DONATELLO D'AUGE	SF	SFO	H	2013	174	0,95
DYNAMIX DE BELHEME	SF		F	2013	174	0,91
VISCONTI DU TELMAN	SF		F	2009	174	0,94
T'OBETTY DU DOMAINE	SFB		F	2007	174	0,94
ENJEU DE GRISIEN	SF		M	2014	173	0,93
DELTA DEL'ISLE	SF		H	2013	173	0,93
BRAZYL DU MEZEL	SF		H	2011	173	0,93
VESTMALLE DES COTIS	SF		H	2009	173	0,93
VALOU DU LYS	SF		F	2009	173	0,95
CITADIN DU CHATELLIER	SF		H	2012	172	0,94
ROKFELLER DE PLEVILLE	SFB		M	2005	172	0,91



© Pixels Events



© FFE/PSV



© Sportfot

# e) Contrôle de performances Top 20 des SF indicés CCE



© Haras des Coudrettes



© France Complet



© France Complet – Pauline Chevalier

CHEVAL	RACE	SFO	SEXE	ANNEE DE NAISSANCE	ICC 2024	CD ICC
ABSOLUT GOLD	SF		H	2010	165	0,60
DIABOLO MENTHE	SF		H	2013	160	0,61
FARA DES LOGES	SF		F	2015	159	0,70
ELIPSO DE LA VIGNE	SF		M	2014	158	0,68
FIGARO FONROY	SF	SFO	H	2015	156	0,63
GAUGUIN DU BUSSON	SF		H	2016	155	0,68
FIBONACCI DE LESSAC	SF		H	2015	154	0,58
DAME DECOEUR TARDONNE	SF		F	2013	154	0,68
GULLIVER DES LONES	SF		H	2016	153	0,72
TRITON FONTAINE	SFA	SFO	H	2007	151	0,58
CHAMAN DUMONTCEAU	SF		H	2012	150	0,65
AISPRIT DE LA LOGE	SF	SFO	H	2010	150	0,61
USTER DE CHANAY	SFA	SFO	H	2008	150	0,63
BIG BOSS MELO	SF		H	2011	149	0,72
CAROUZO BOIS MAROTIN	SF		M	2012	149	0,70
GAIETE D'AGENAIS	SF		F	2016	149	0,65
API DU LIBAIRE	SF	SFO	H	2010	148	0,76
BASTIA DE L'EBAT	SF		M	2011	148	0,45
FAIR LADY DES BROUCKS	SF		F	2015	148	0,78
EMBRUN DE RENO	SF		H	2014	148	0,60

Source : SIRE

# e) Contrôle de performances Top 20 des SF indicés Dressage

CHEVAL	RACE	SFO	SEXE	ANNEE DE NAISSANCE	IDR 2024	CD IDR
FRAGOLINO DU PARC	SF		M	2015	159	0,89
BELLONE GOLD	SF		F	2011	143	0,89
DORIAN GREY DE HUS	SF		H	2013	141	0,64
ERUDIT DE LA BARONNIE	SF		M	2014	138	0,83
VIVALDI DE MAZIERE	SF		M	2009	138	0,94
HAMILTON DU JEM	SF		H	2017	137	0,88
EINSTEIN DU PARC	SF		M	2014	137	0,81
FANDANGO ENEA	SF		M	2015	135	0,77
FOREVER DE LAUTURE	SF		M	2015	135	0,79
DICEPPU DE PERNICE	SF		M	2013	135	0,95
DROGHEDA DE LA MURE	SF		F	2013	134	0,93
HERMINE NOIR	SF		F	2017	132	0,85
CHANEL DU VAL	SF		F	2012	132	0,93
BEL AMI DE LA PEROUSE	SF		M	2011	132	0,87
SIRIUS DE L'HERM	SFA		H	2006	132	0,95
IAPY VALENTINE BC	SF		F	2018	131	0,85
IMPERATRICE NOIR	SF		F	2018	130	0,81
EVOLI DU PRESARD	SF		F	2014	130	0,91
CARTOUCHE BEAULIEU	SF		H	2012	129	0,79
INEDITE DU GM	SF		F	2018	128	0,81

Source : SIRE



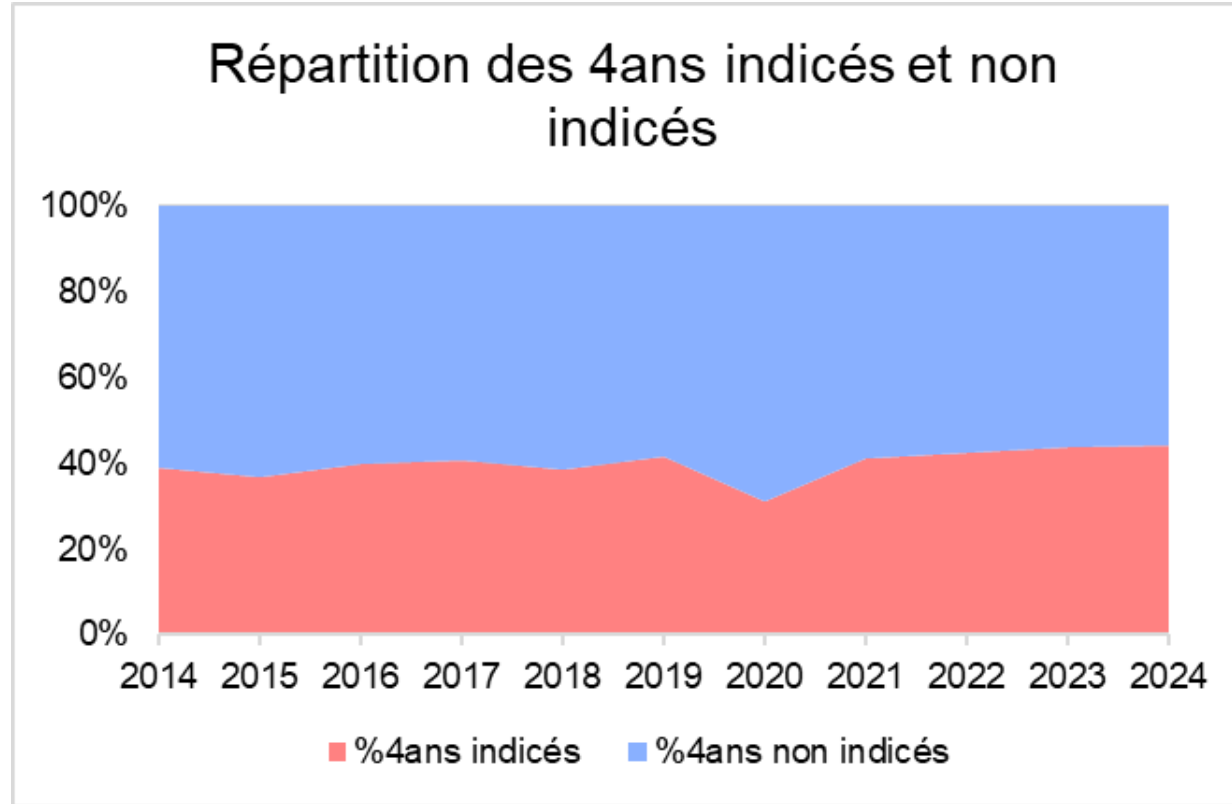
© Elevage du Parc



Eurodressage



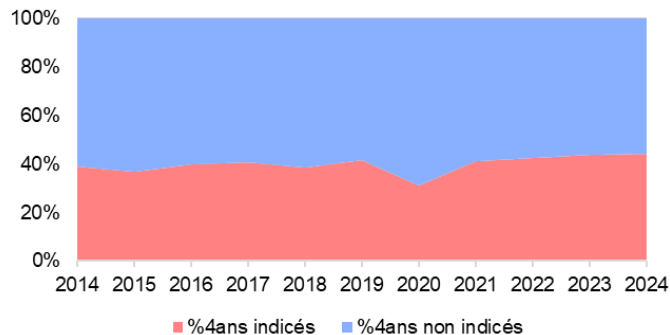
## e) Contrôle de performances 4-6ans



En moyenne  
sur 10ans :  
**40%** des 4ans  
sont indicés

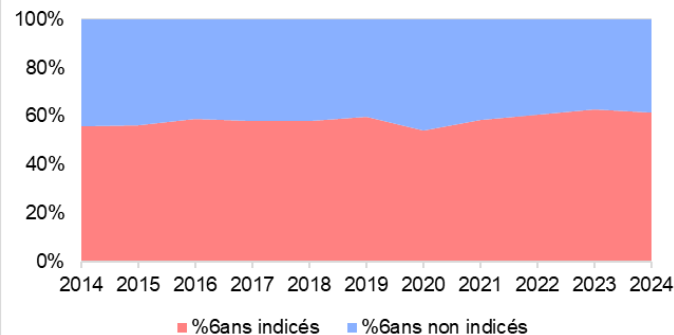
# e) Contrôle de performances 4-6ans

Répartition des 4ans indicés et non indicés



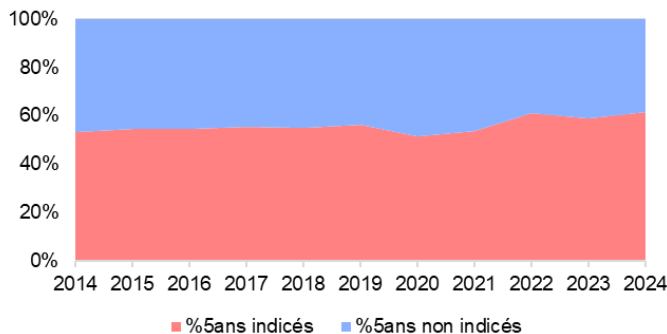
En moyenne  
sur 10ans :  
**56%** des 5ans  
sont indicés

Répartition des 6ans indicés et non indicés



En moyenne  
sur 10ans :  
**40%** des 4ans  
sont indicés

Répartition des 5ans indicés et non indicés



En moyenne  
sur 10ans :  
**58%** des 6ans  
sont indicés



Source : SIRE

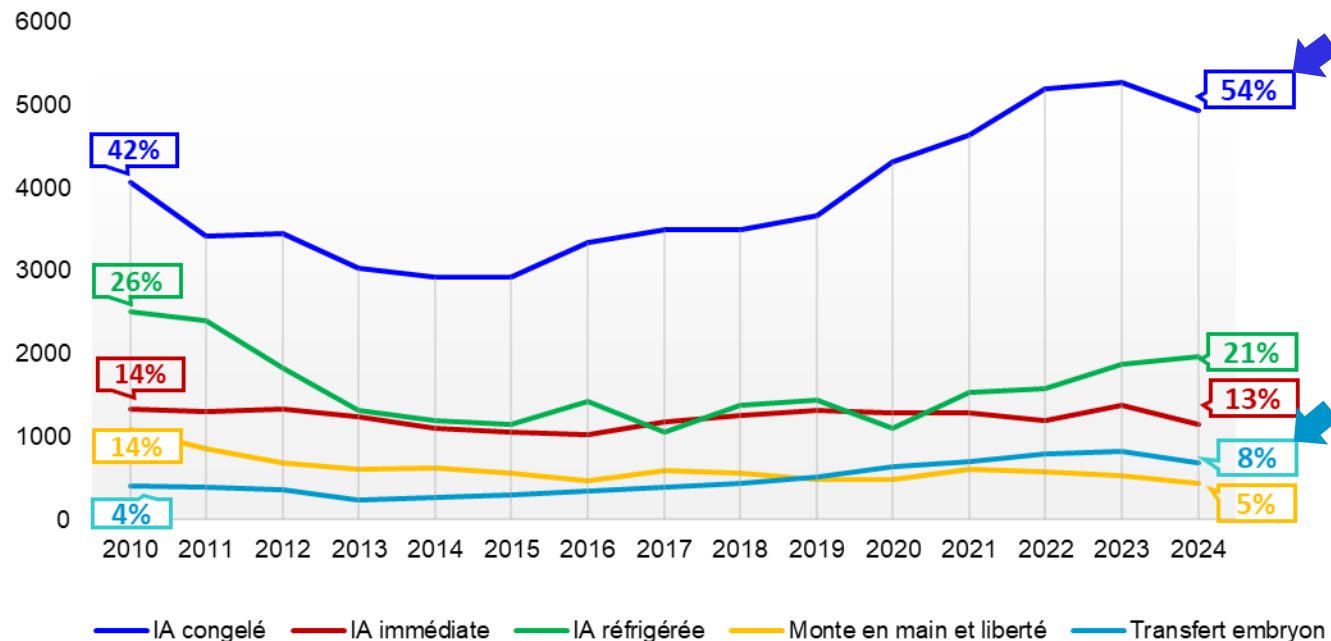
## ***2. Voie femelle***

- a) Technique de reproduction
- b) Labels juments
- c) Jumenterie élevage SF
- d) Production de haut niveau



# a) Techniques de reproduction

Evolution des saillies SF selon les techniques de reproduction

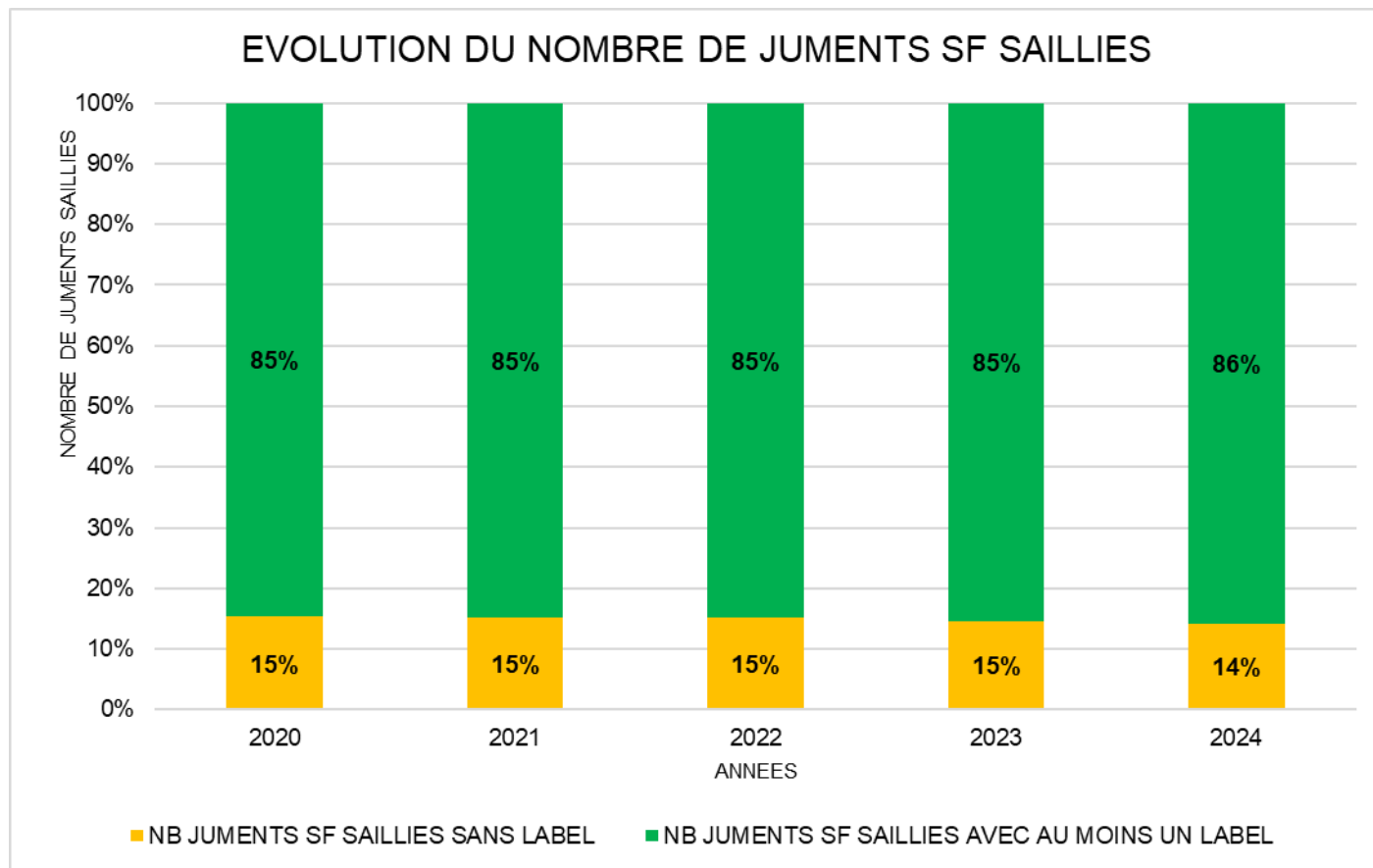


**IAC**  
majoritairement  
utilisée

% **Transferts  
d'embryons**  
stable



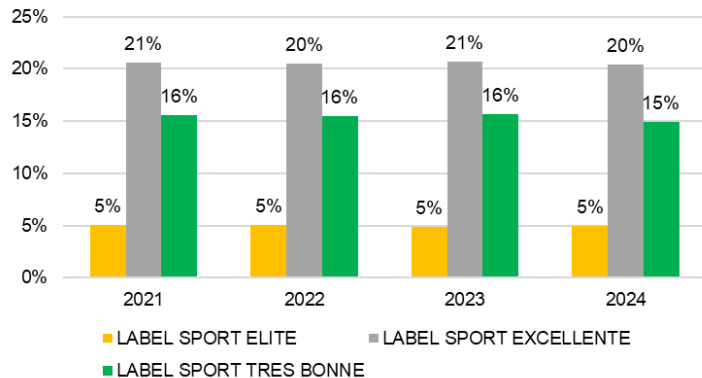
## b) Labels juments



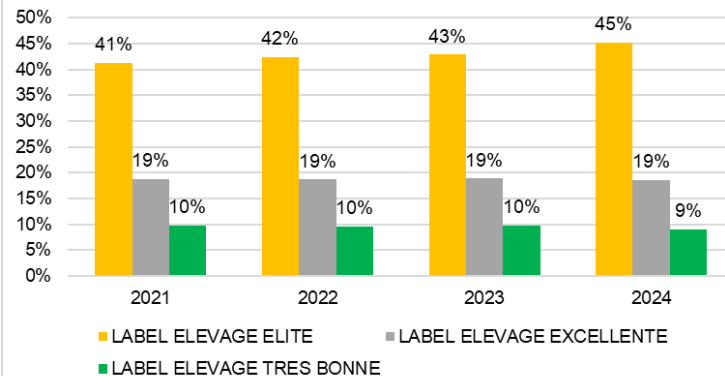
Source données de base : SF

## b) Labels juments

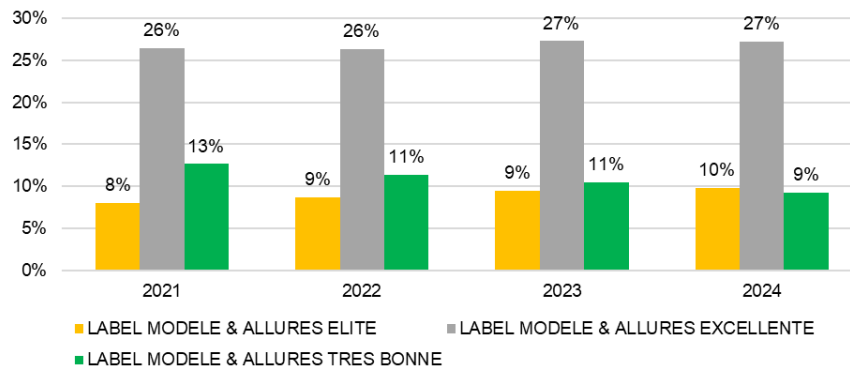
40% DES JUMENTS SF MISES A LA REPRODUCTION AVEC UN LABEL SPORT



73% DES JUMENTS SF MISES A LA REPRODUCTION AVEC UN LABEL ELEVAGE



46% DES JUMENTS SF MISES A LA REPRODUCTION AVEC UN LABEL MODELE & ALLURES



Source données de base : SF

## ***b) Labels poulinières***



**60 juments  
saillies en 2024**

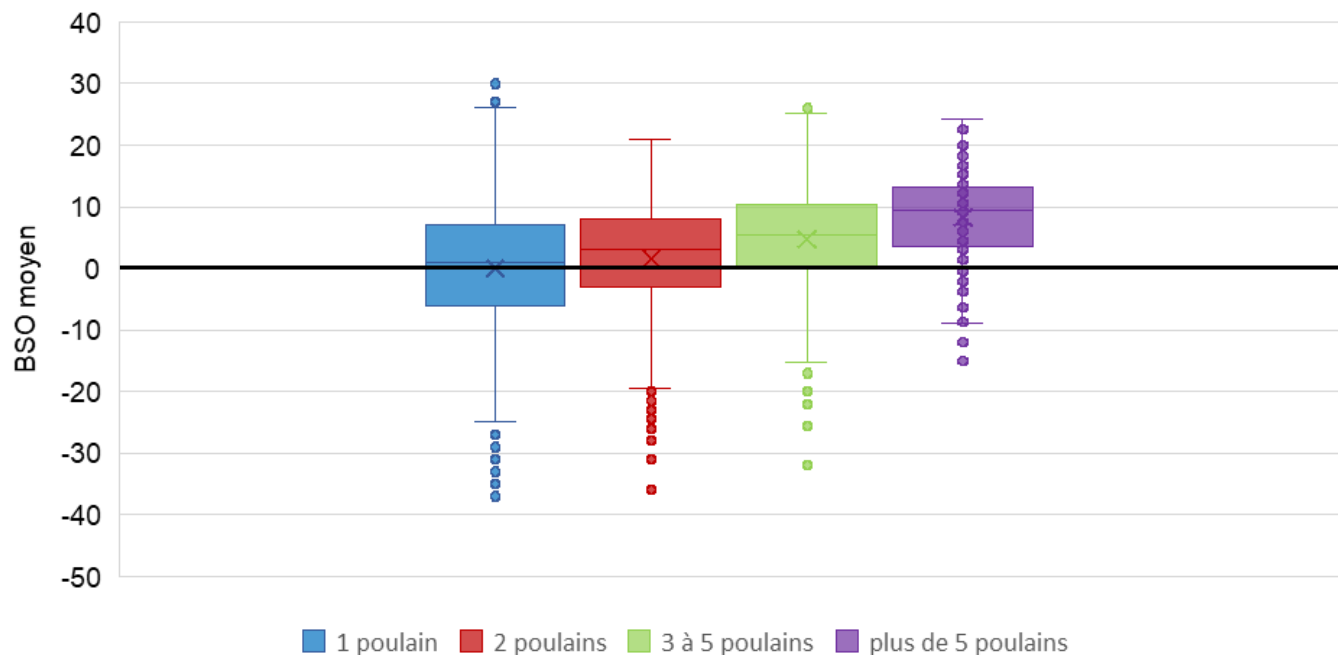
15 juments de 10ans et  
moins saillies en 2024

38 juments entre 11 et  
20ans saillies en 2024

7 juments de + de 20ans  
saillies en 2024

## c) Jumenterie élevage SF

Représentation des BSO moyens des poulinières selon les catégories d'élevage (naissances 2024)



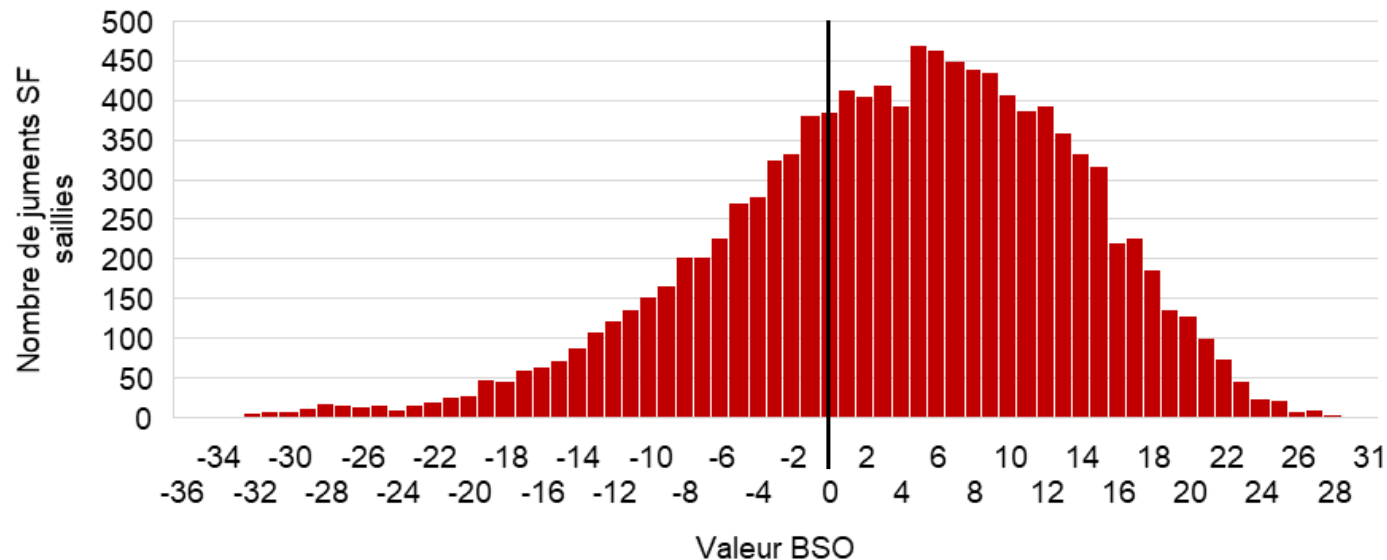
En moyenne :  
BSO + élevé  
dans les  
élevages avec  
plusieurs  
juments

+ forte  
dispersion des  
valeurs au  
sein des  
catégories  
bleue, rouge  
et vert



## c) Jumenterie élevage SF BSO juments SF saillies

Répartition des juments SF saillies en 2024 selon leur BSO  
2025



BSO maxi : +31

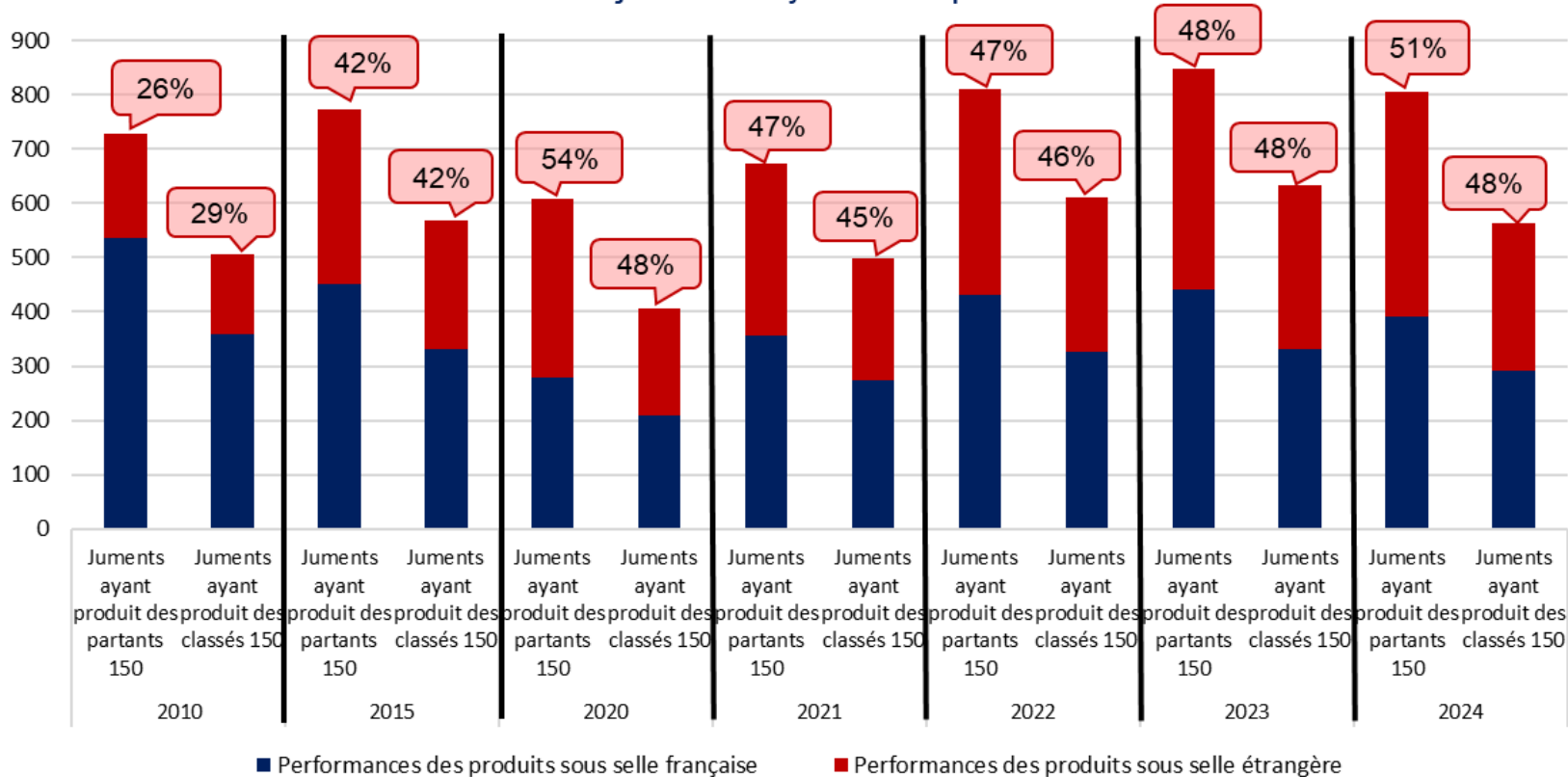
BSO mini : -36

BSO moyen :  
+3,78

BSO médian : 5

# d) Production de haut niveau

Evolution du nombre de juments ayant une production au haut niveau



Source : FFE et SBSF

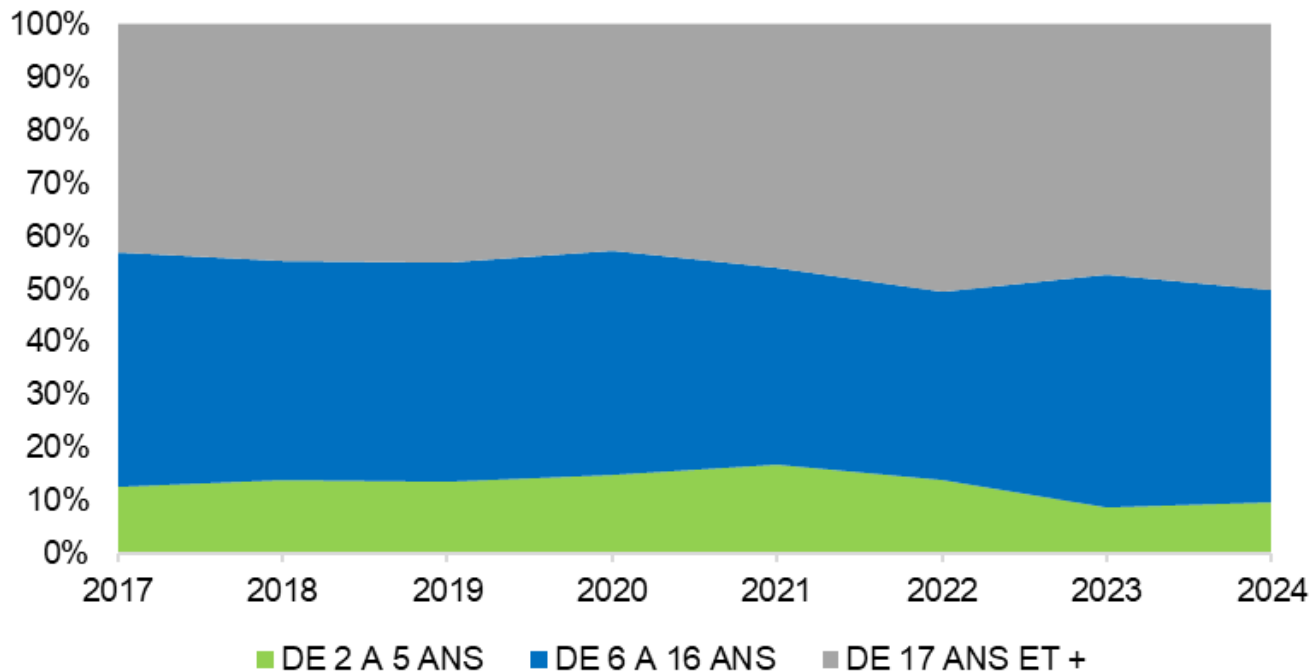


### ***3. Voie mâle***

- a) Utilisation des étalons
- b) Suivi des approbations des étalons

# a) Utilisation des étalons Age des étalons

Evolution du nombre de saillies selon l'âge des étalons utilisés



**50%** des saillies  
2024 sont des  
étalons – 16ans  
(53% en 2023)



# a) Utilisation des étalons Top 5

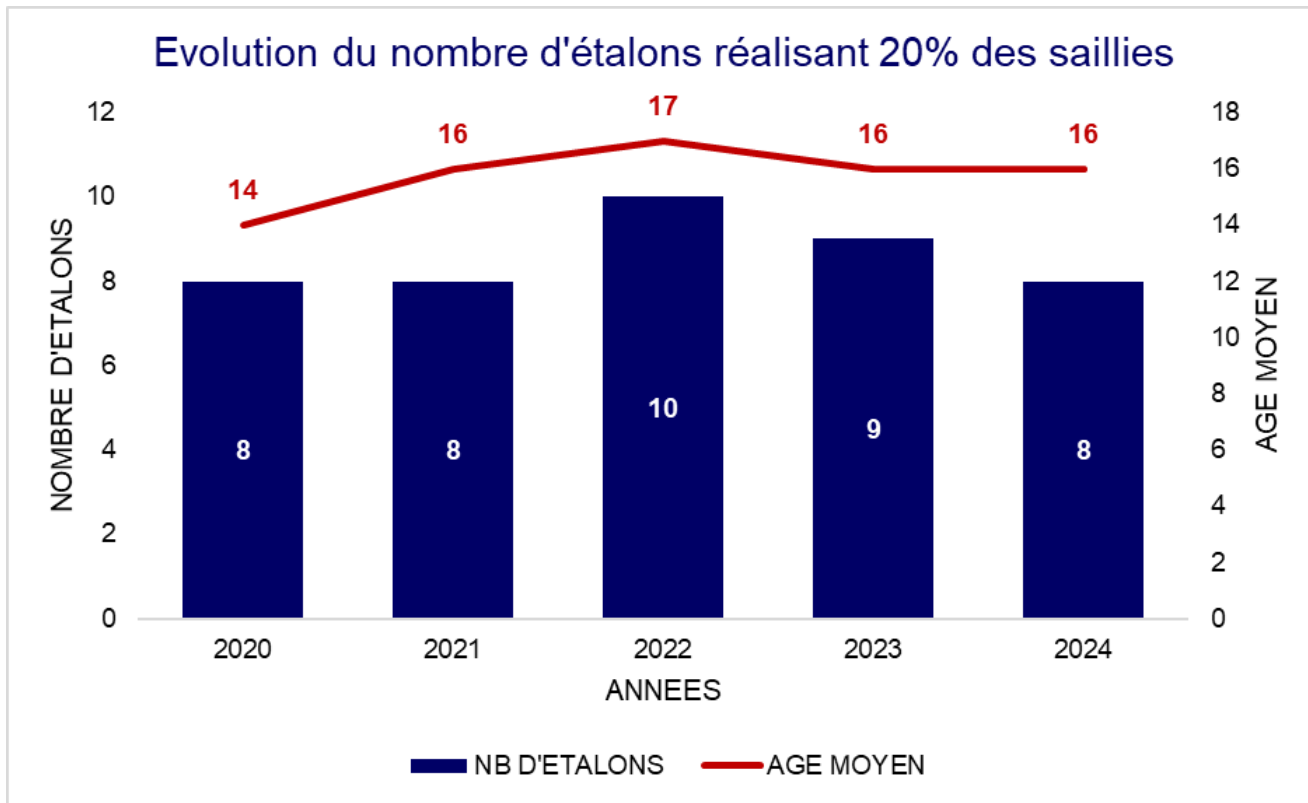
Année	2018	2019	2020	2021	2022	2023	2024
Étalons	MYLORD CARTHAGO	MYLORD CARTHAGO	MYLORD CARTHAGO	MYLORD CARTHAGO	MYLORD CARTHAGO	MYLORD CARTHAGO	ERMITAGE KALONE
	UNTOUCHABLE	QLASSIC BOIS MARGOT	CANDY DE NANTUEL	CANDY DE NANTUEL	DIAMANT DE SEMILLY	UNTOUCHABLE	UNTOUCHABLE
	QLASSIC BOIS MARGOT	UNTOUCHABLE	BY CEIRA D'ICK	BY CEIRA D'ICK	BY CERA D'ICK	HURICANE DE CHAMPLOUE	MYLORD CARTHAGO
	CONTE BELLINI	CONTE BELLINI	CONTHARGOS	CONTHARGOS	CANDY DE NANTUEL	HITCHCOCK BOIS MARGOT	HALIFAX VAN HET KLUIZEBOS
	DIAMANT DE SEMILLY	CONTENDRO	ARMITAGES BOY	DIAMANT DE SEMILLY	UNTOUCHABLE	HALIFAX VAN HET KLUIZEBOS	VAGABOND DE LA POMME

Top 5 2024 : 2010 saillies ; moyenne d'âge 19ans



Données utilisées : nombre de saillies pour produire SF  
Source données de base : SIRE

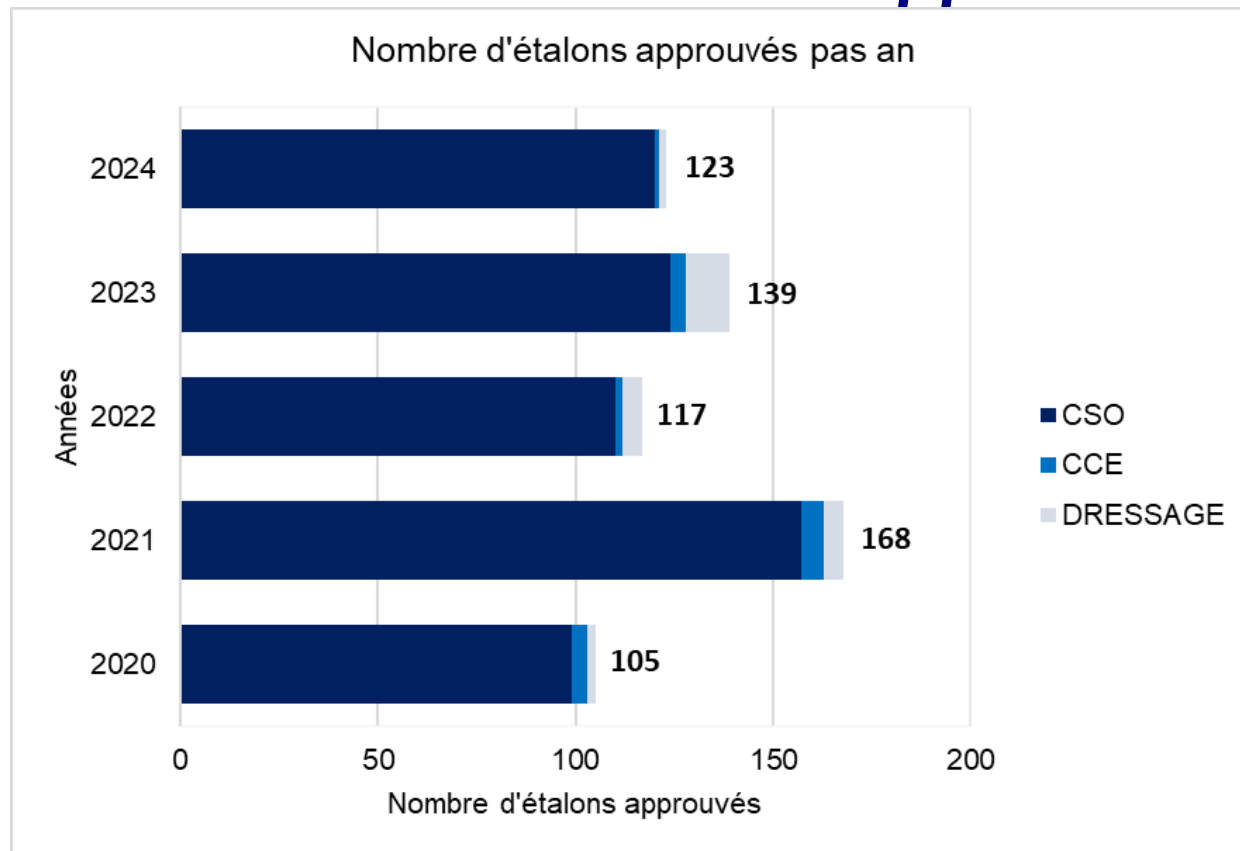
## a) Utilisation des étalons 20% des saillies



Données utilisées : nombre de saillies pour produire SF  
Source données de base : SIRE

## c) Suivi des approbations étalons

### Nombre d'étalons approuvés SF



Augmentation en  
2021 :

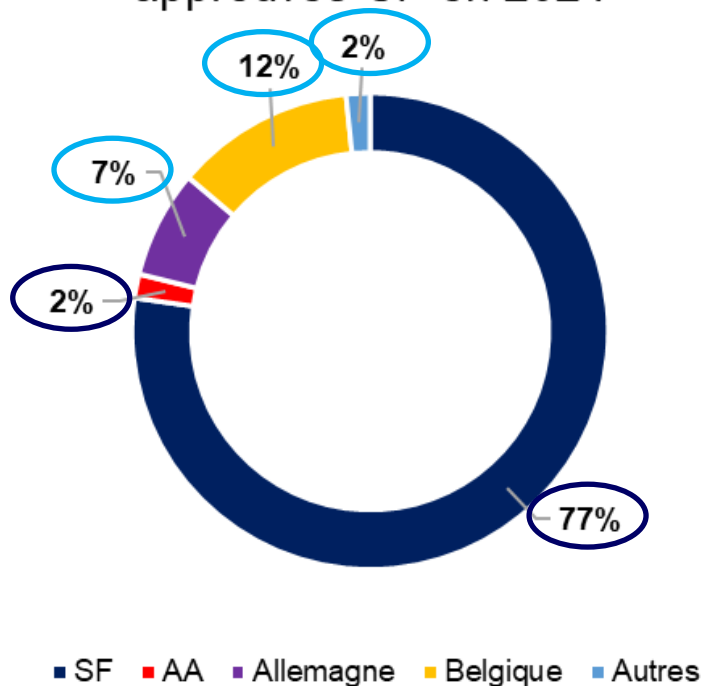
Changement de  
date du  
Championnat  
des 2ans en  
Décembre

En moyenne sur  
5ans :  
130 étalons  
approuvés

## c) Suivi des approbations étalons

### Origines étalons approuvés SF

Races et origines des races des étalons approuvés SF en 2024



**79%**

Des étalons approuvés en 2024 sont SF ou AA (72% en 2023)

**21%**

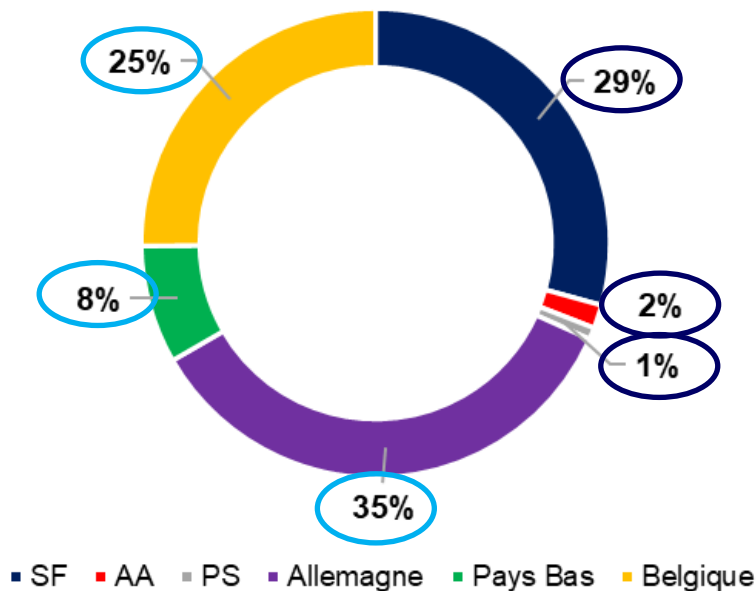
Des étalons approuvés en 2024 de races étrangères (28% en 2022)



## c) Suivi des approbations étalons

### Origines étalons approuvés SF

Pays d'origine des races des pères des étalons approuvés SF en 2024



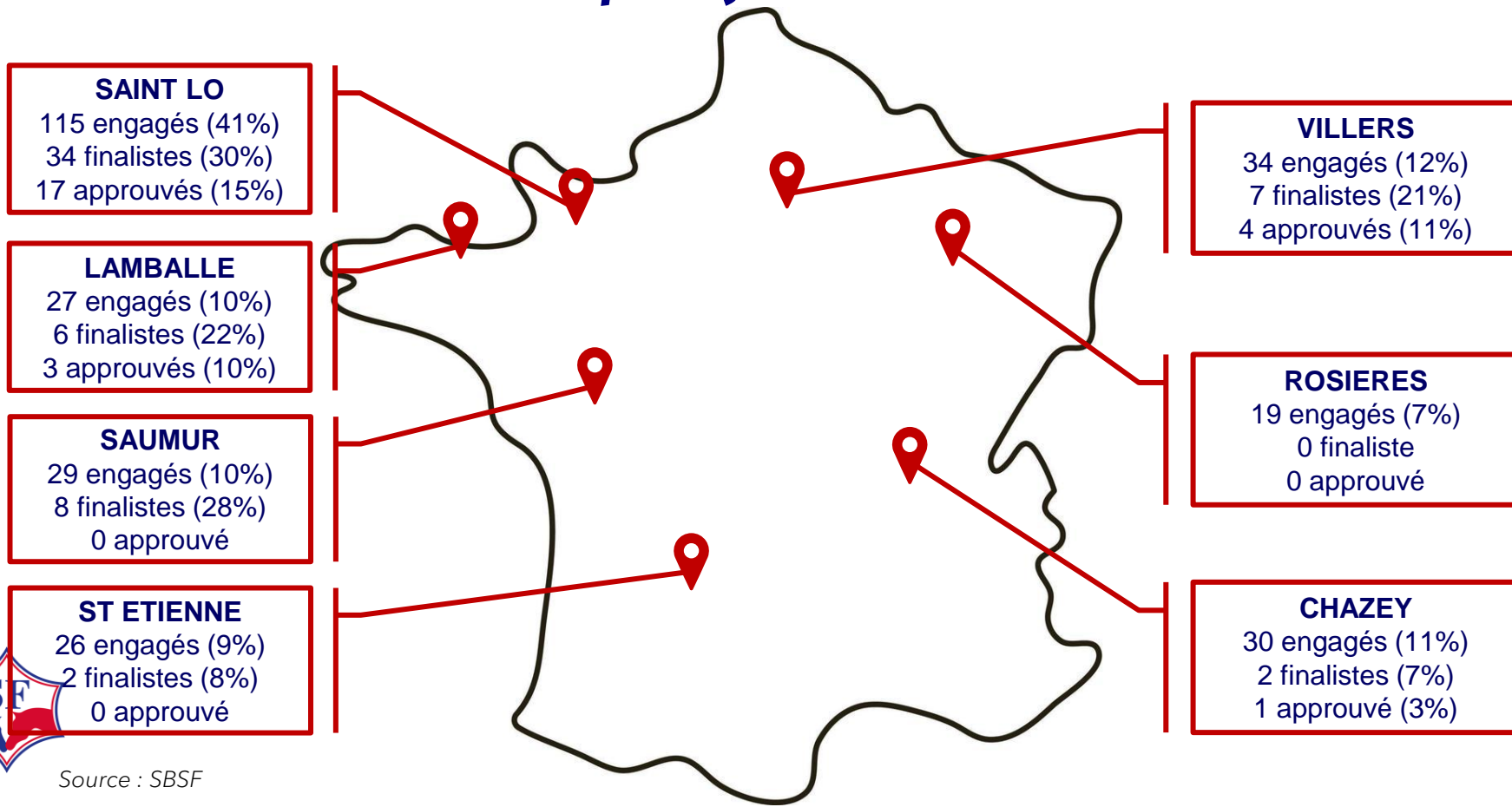
**32%**

Des pères d'étalons approuvés en 2024 sont SF, AA ou PS (36% en 2023)

**68%**

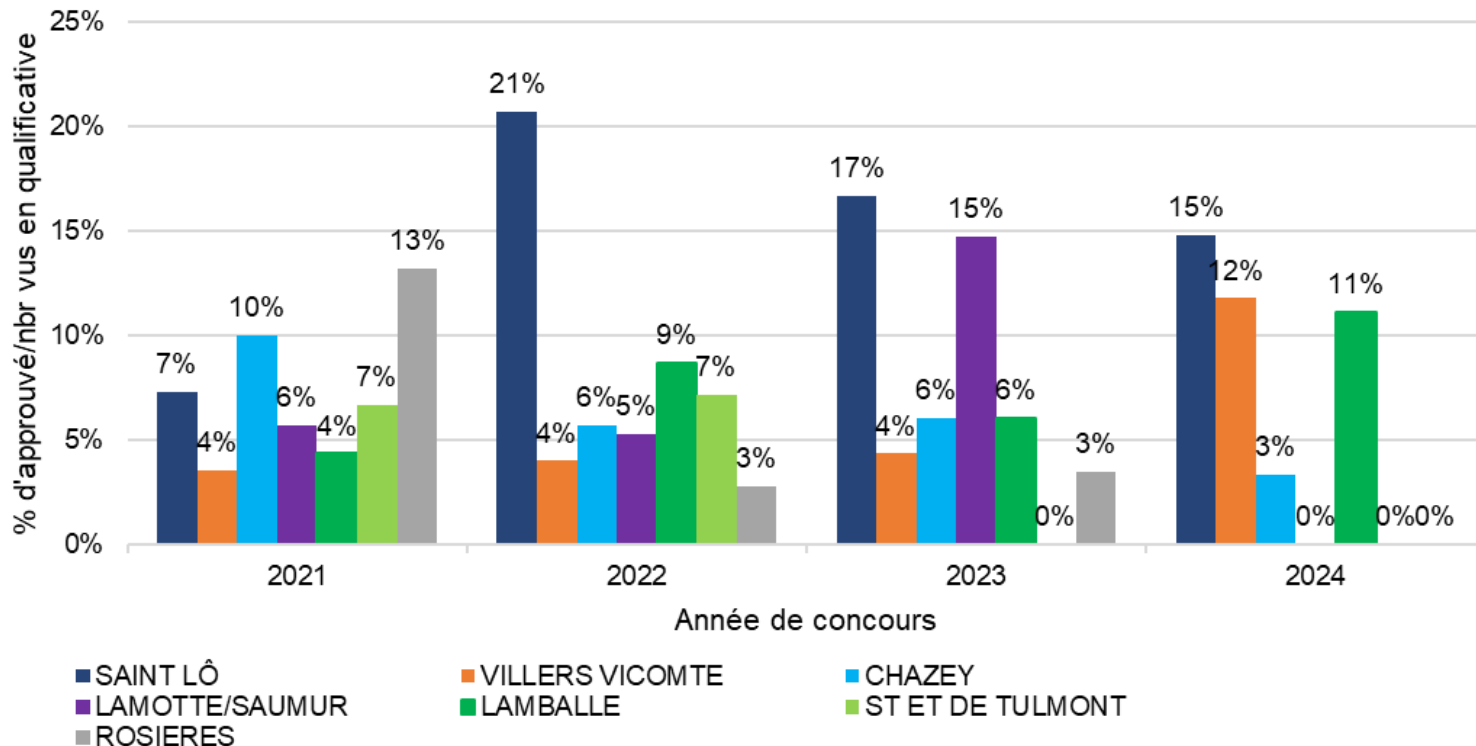
Des pères d'étalons approuvés en 2024 de races étrangères (64% en 2023)

## c) Suivi des approbations étalons Tournée de qualificatives des 2ans



## c) Suivi des approbations étalons Tournée de qualificatives des 2ans

Evolution taux d'approbation mâles 2ans par qualificative



## c) Suivi des approbations étalons Tournée de qualificatives des 3ans

### SAINT LO

59 engagés (40%)  
14 au testage (56%)  
12 approuvés (57%)

### LAMBALLE

15 engagés (10%)  
2 au testage (8%)  
2 approuvés (10%)

### SAUMUR

15 engagés (10%)  
3 au testage (12%)  
2 approuvés (10%)

### ST ETIENNE

12 engagés (8%)  
1 au testage (4%)  
1 approuvé (5%)

### VILLERS

19 engagés (13%)  
3 au testage (12%)  
2 approuvés (10%)

### ROSIERES

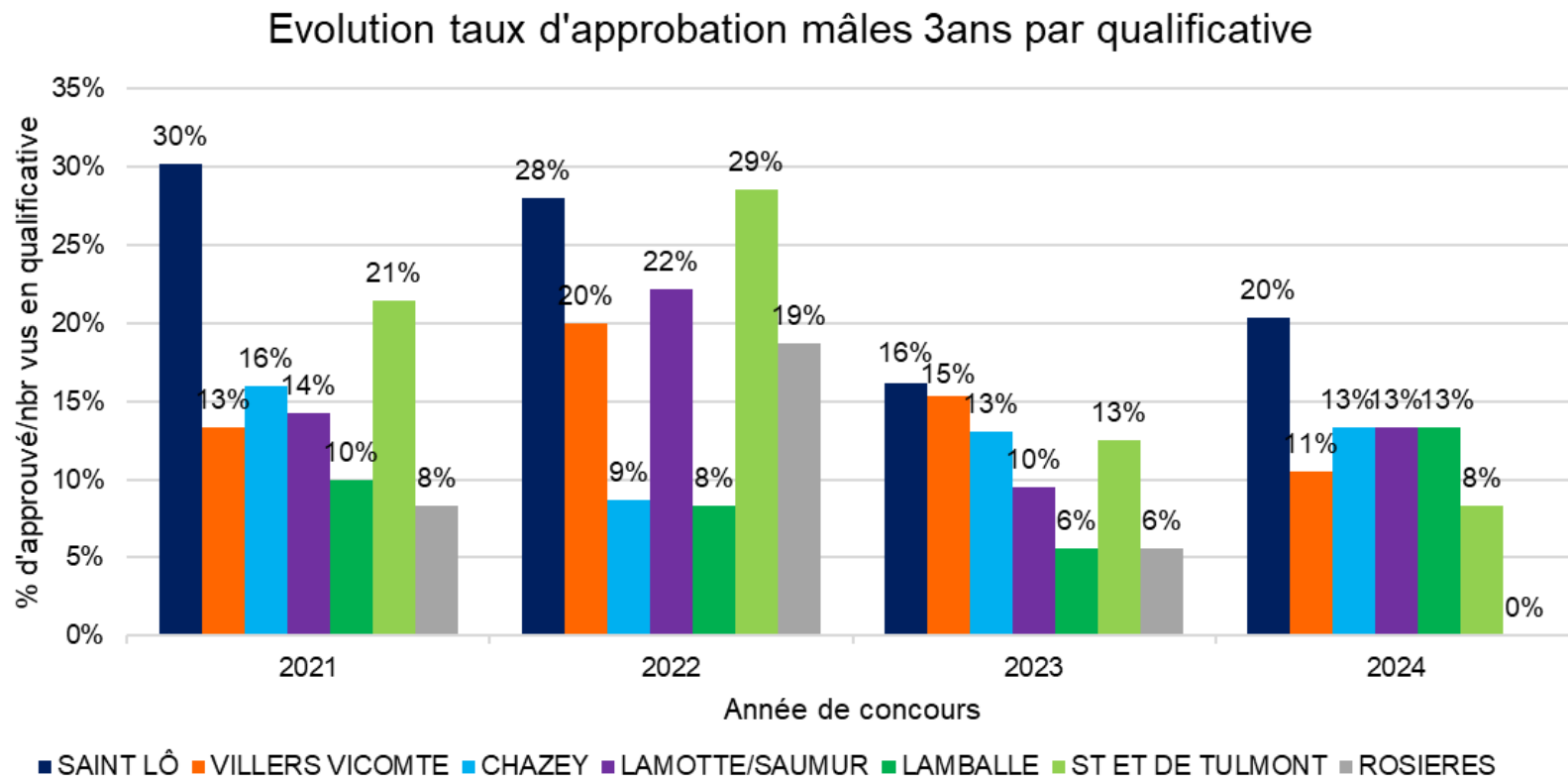
12 engagés (8%)  
0 au testage  
0 approuvé

### CHAZEY

15 engagés (10%)  
2 au testage (8%)  
2 approuvés (10%)

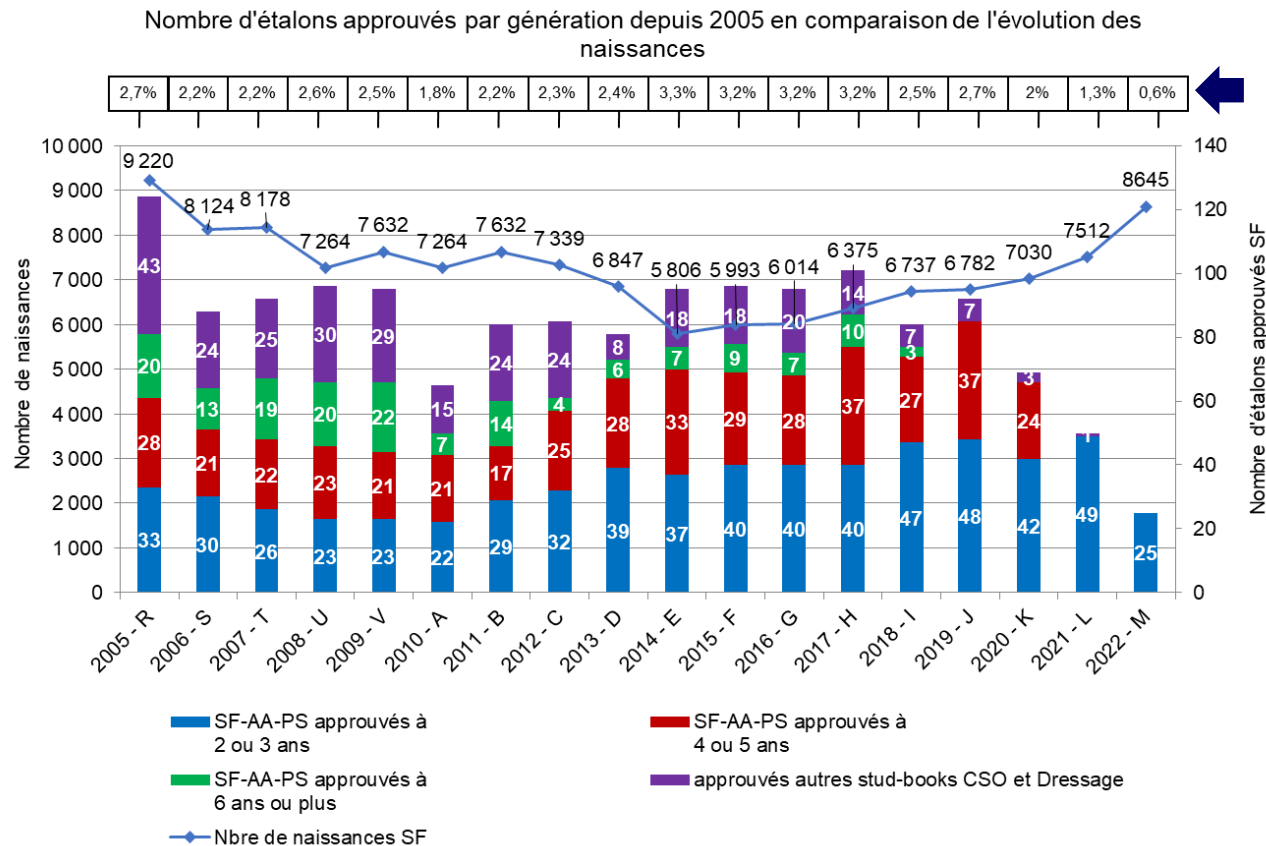


## c) Suivi des approbations étalons Tournée de qualificatives des 3ans



Source : SBSF

# c) Suivi des approbations étalons Génération depuis 2005



Taux  
d'approbation  
par  
génération :  
entre 2 et 3%

# **Webinaire Chiffres élevage Selle Français**



**Merci pour votre  
attention**

# **TABLEAU DE BORD** **STUD-BOOK SELLE FRANÇAIS**

**Edition 2025**

