

Webinar Selle Français



Le Selle Français
vous informe

21 Mars 2024

TABLEAU DE BORD STUD-BOOK SELLE FRANÇAIS ÉDITION 2024



Sommaire

Tableau de bord 2024

Trois volets :

1. Élevage et production
2. Voie femelle
3. Voie mâle



1. *Elevage et production Selle Français*

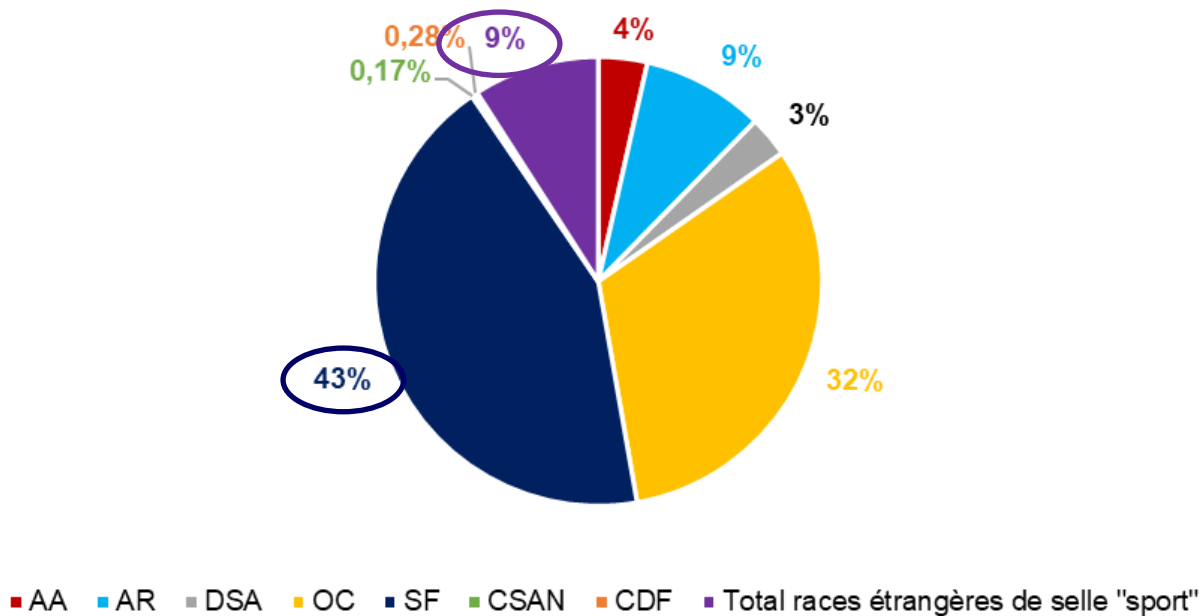
- a) Part de marché du SF en France
- b) Naissances SF
- c) Labellisation, Inscriptions à Titre Initial & Rétroactif
- d) Élevages actifs
- e) Jumenterie des élevages
- f) Contrôle de performances



a) Part de marché du SF en France (1)

En 2022

Naissances 2022 en France selon la race



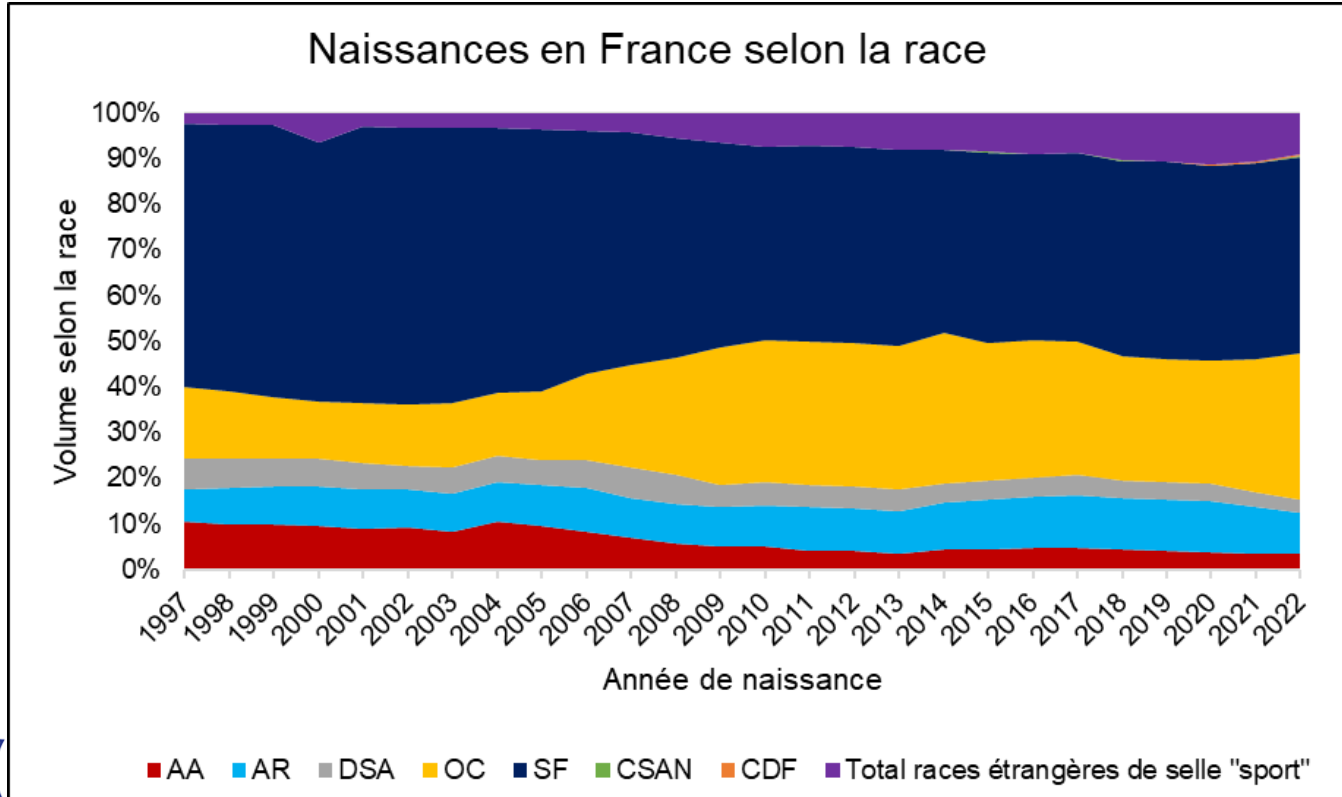
43% des naissances 2022 sont SF

Naissances races « étrangères » de sport ne représentent que **9%** des naissances 2022



a) Part de marché du SF en France (2)

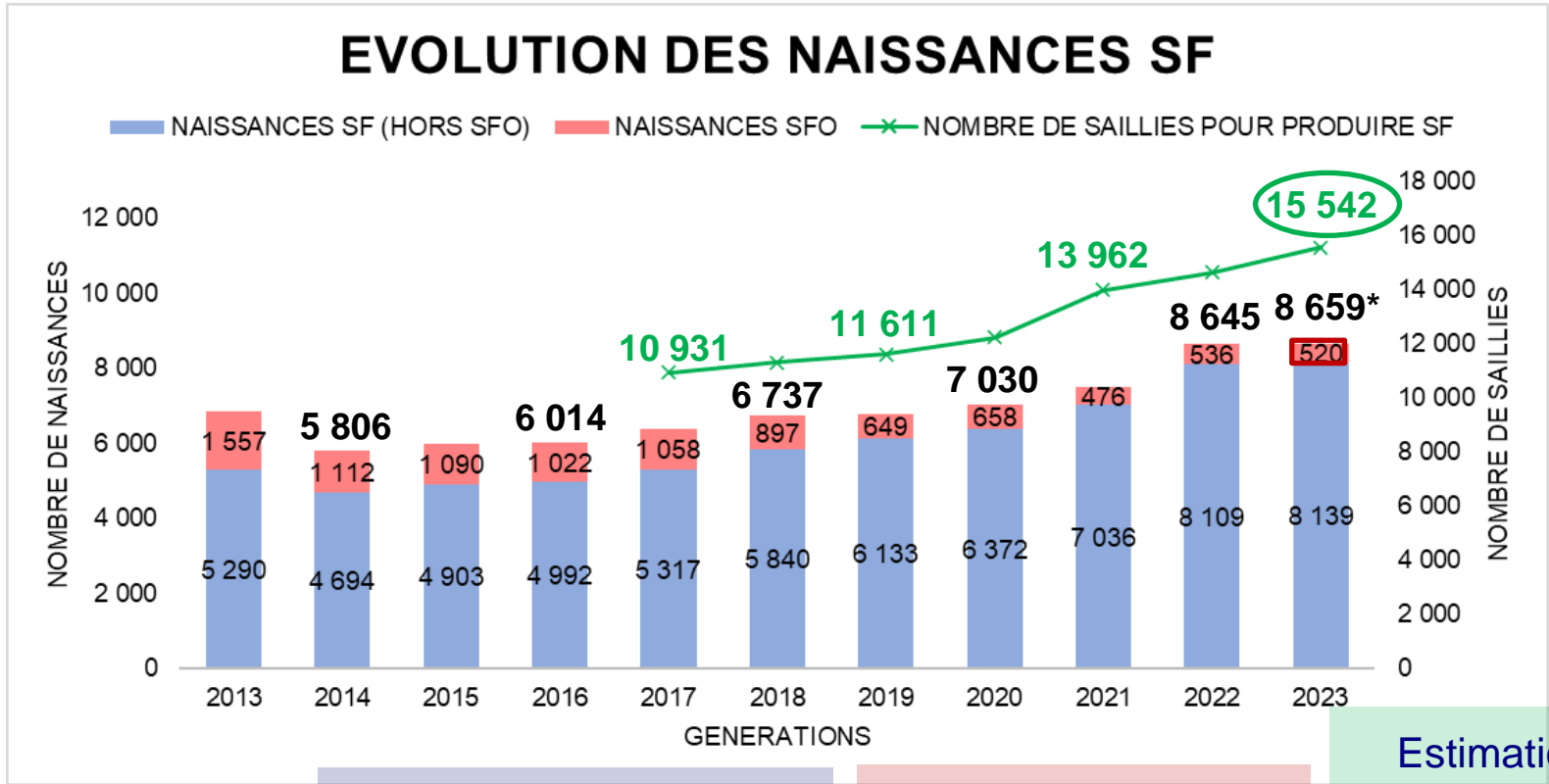
Evolution depuis 1997



Part importante des OC depuis 2006-2007

b) Naissances SF

EVOLUTION DES NAISSANCES SF



*nombre provisoire
Estimation autour de
8900 naissances en 2023

6% de naissances
SFO en 2023
(23% en 2013)

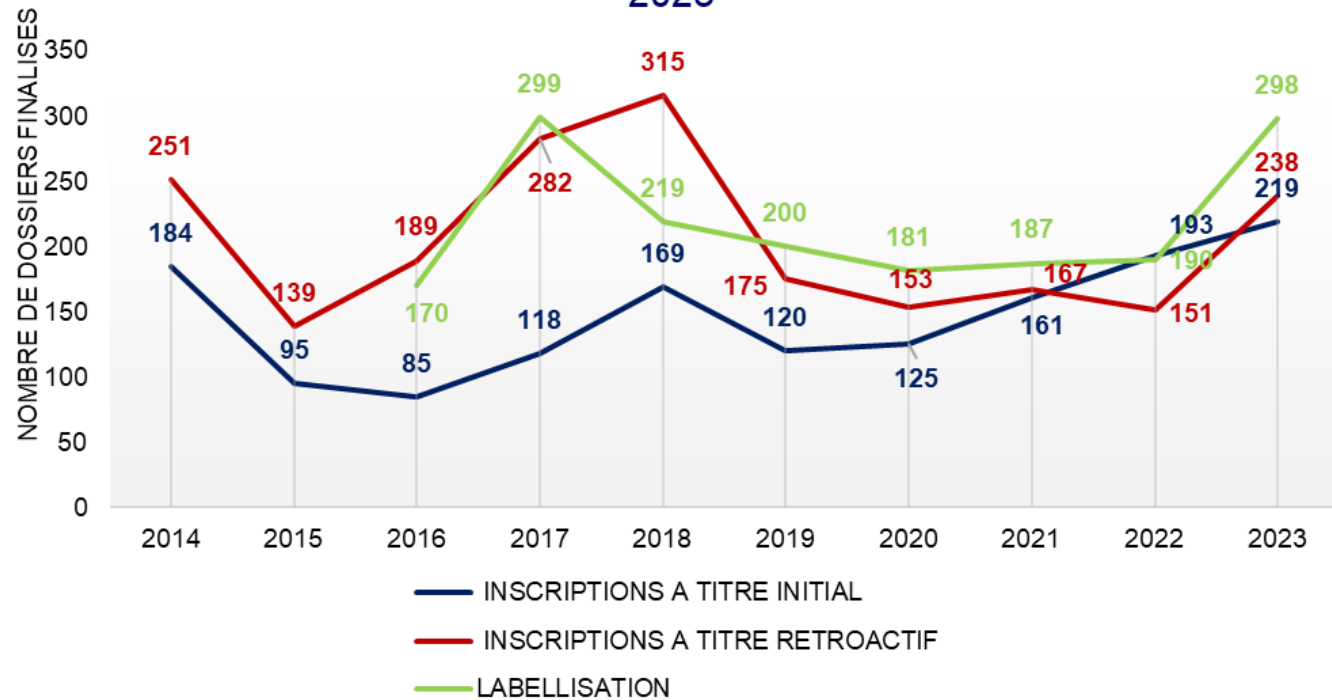
Estimation
autour de 9400
naissances en
2024



c) ITI, ITR et labellisation



Evolution du nombre d'ITI, ITR et labellisation entre 2014 et 2023



+ 26 dossiers ITI par rapport à 2022

+ 87 dossiers ITR par rapport à 2022

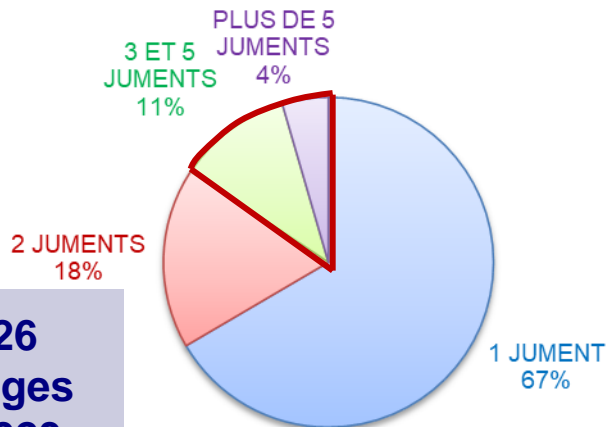
+ 108 dossiers Lab par rapport à 2022

Source : SBSF

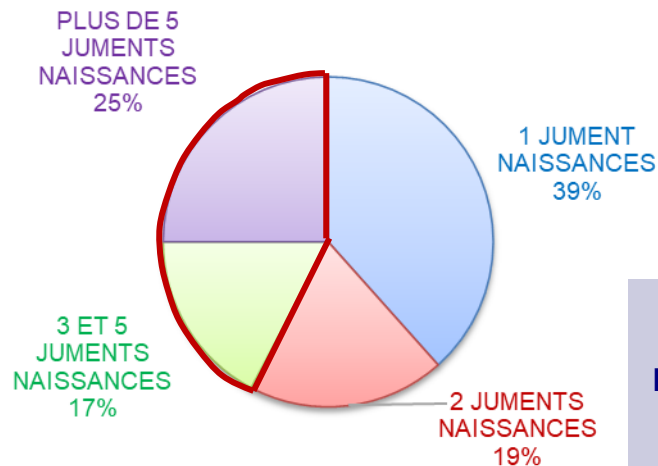
d) Évolution des élevages actifs

Répartition du nombre d'élevages SF par catégorie

Répartition du nombre de naissances SF par catégorie



7 926
élevages
en 2023



8 464
naissances
en 2023

15% des élevages ont 3 juments et +

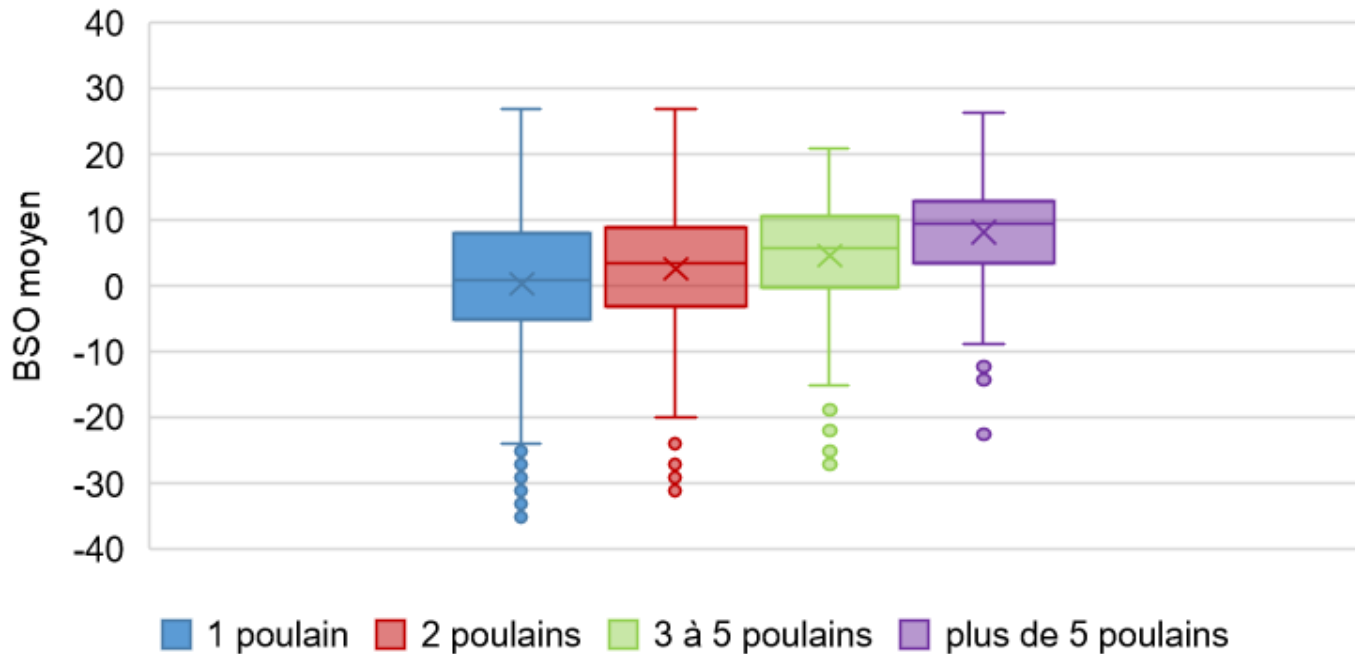
et réalisent **42%** des naissances

Données utilisées : nombre de propriétaires de juments saillies
Source données de base : Stats&Cartes IFCE



e) Jumenterie des élevages

Représentation du niveau moyen des BSO moyens des poulinières selon les catégories d'élevage (naissances 2023)



En moyenne :
BSO + élevé
dans les
élevages avec
plusieurs
juments

Mais forte
dispersion des
valeurs au
sein des
catégories

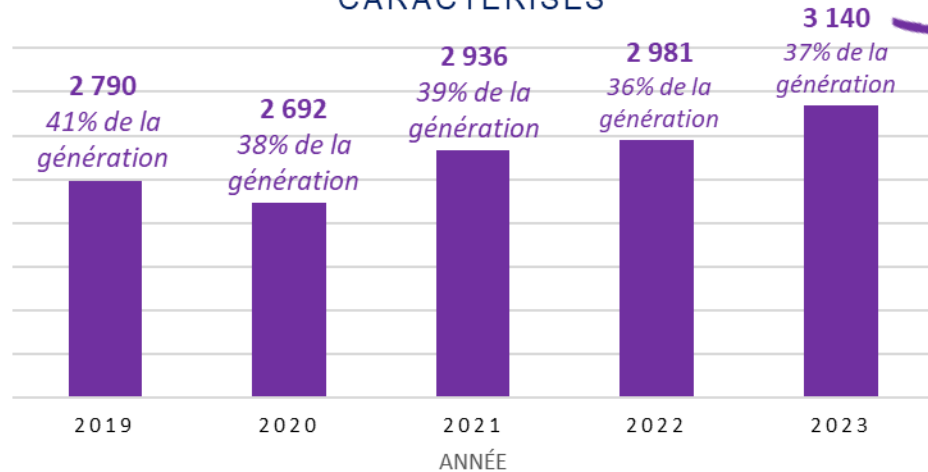
f) Contrôle de performances Foals

4 991

Individus caractérisés en 2023
+8% par rapport à 2022

37% de la génération née en
2023 a été caractérisée

EVOLUTION DU NOMBRE DE FOALS
CARACTÉRISÉS

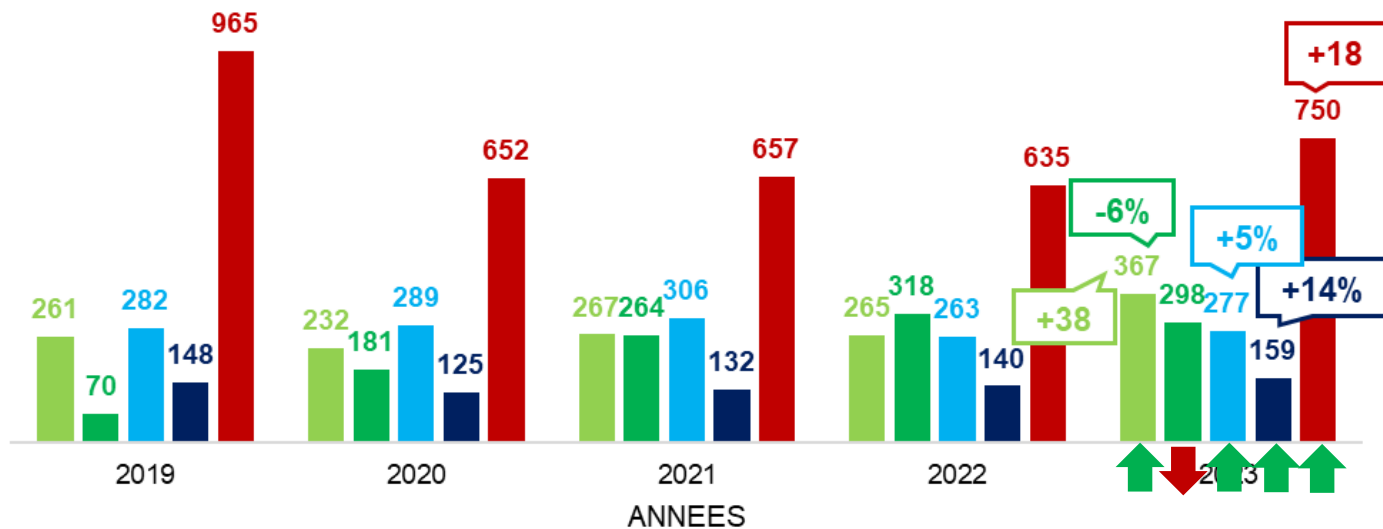


+5%
de foals caractérisés par
rapport à 2022

f) Contrôle de performances 2 & 3ans

Evolution du nombre de 2&3ans caractérisés sur les différents circuits

■ FEMELLES 2 ANS ■ FEMELLES 3 ANS ■ MÂLES 2 ANS ■ MÂLES 3 ANS ■ SPORT 3 ANS



Augmentation
2ans femelles
et mâles
3ans mâles et
3ans Sport

Un peu moins
de femelles de
3ans

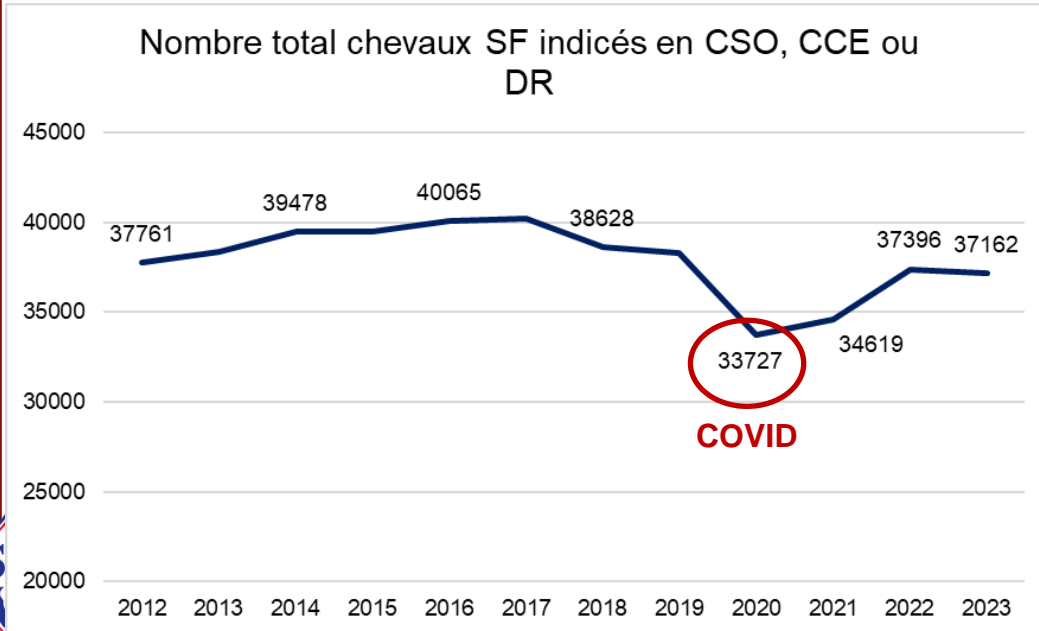
Taux de
caractérisation
moyen des
2&3ans sur
10ans = **16%**

f) Contrôle de performances

Performances sportives

37 162

Individus SF indicés en 2023



Source : SBSF



35 289

Individus SF indicés en 2023



2 861

Individus SF indicés en 2023



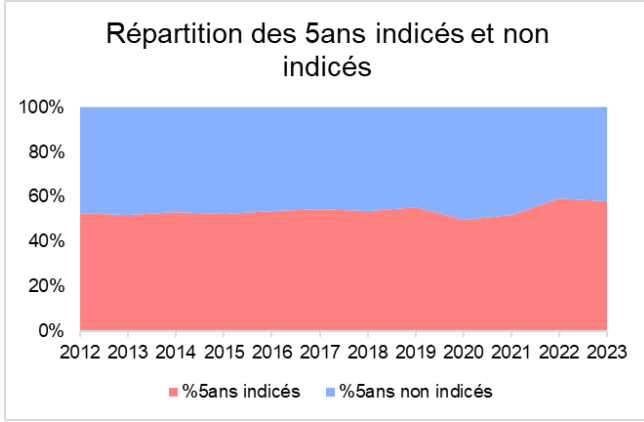
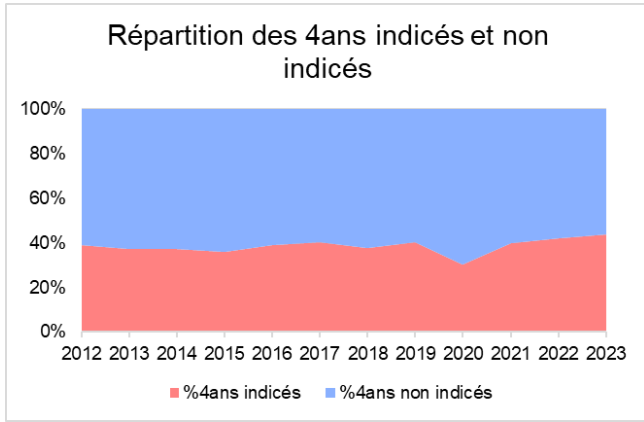
1 725

Individus SF indicés en 2023

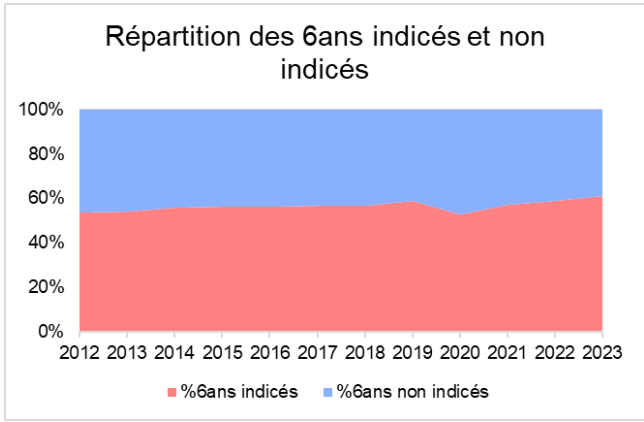
f) Contrôle de performances

Performances sportives – Jeunes chevaux

39%
des 4ans
sont indicés
*en moyenne
depuis 2012*



54%
des 5ans
sont indicés
*en moyenne
depuis 2012*



56%
des 6ans
sont indicés
*en moyenne
depuis 2012*



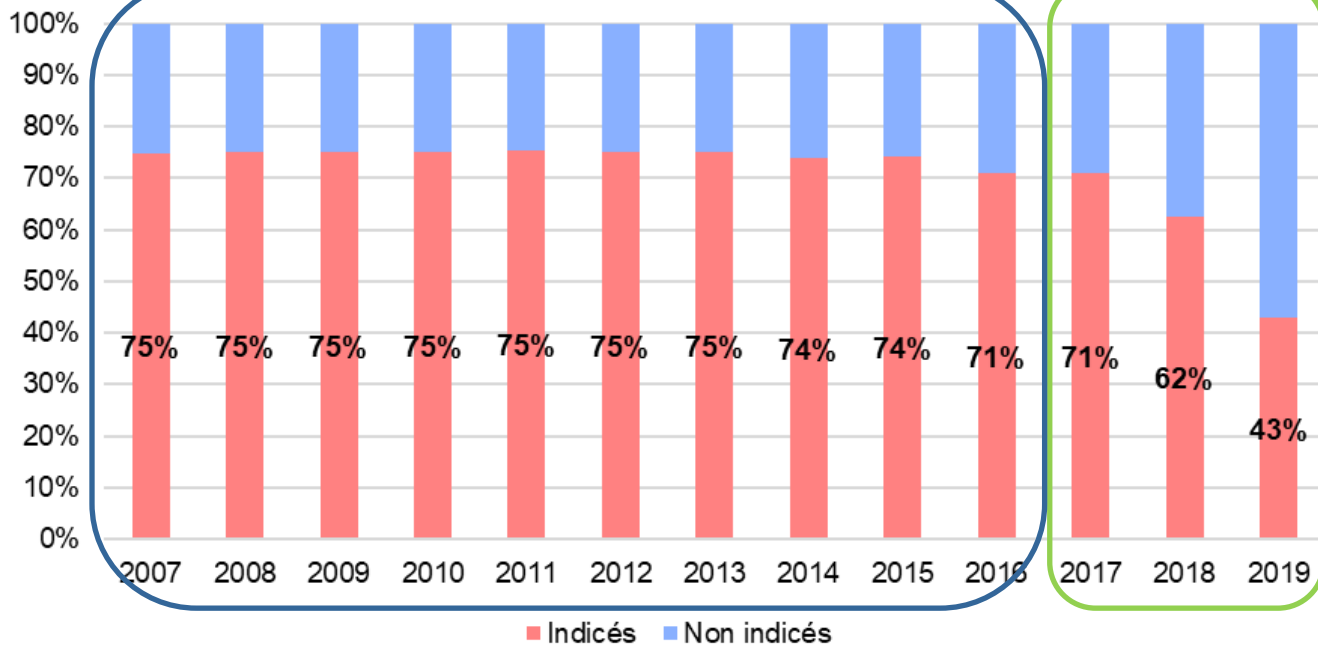
Source : SIRE

f) Contrôle de performances

Performances sportives – Détail par génération



Représentation des individus indicés par génération



75% des générations SF sont indicés

3 dernières générations de jeunes chevaux

Source : SBSF

f) Contrôle de performances

Performances sportives

Top 20 des SF indicés en CSO

Top 20 des SF indicés en CCE

CHEVAL	RACE	SFO	SEXE	ANNEE DE NAISSANCE	ISO 2023	CD ISO
DONATELLO D'AUGE	SF	SFO	H	2013	182	0,95
T'OBETTY DU DOMAINE	SFB		F	2007	176	0,93
CARACOLE DE LA ROQUE	SF		F	2012	175	0,91
ARQANA DE RIVERLAND	SF		F	2010	174	0,95
BIBICI	SF		F	2011	174	0,93
BRAZYL DU MEZEL	SF		H	2011	174	0,94
DUBAI DU CEDRE	SF	SFO	F	2013	174	0,95
DZARA DORCHIVAL	SF		F	2013	174	0,91
TOUPIE DE LA ROQUE	SF		F	2007	174	0,93
VESTMALLE DES COTIS	SF		H	2009	174	0,94
ARIOTO	SF		H	2010	173	0,93
CALGARY TAME	SF		M	2012	173	0,92
CAYMAN JOLLY JUMPER	SF		H	2012	173	0,91
UNICK DU FRANCPORT	SFA		H	2008	173	0,95
UNITED SUNHEUP	SFB		M	2008	173	0,94
VALMY DE LA LANDE	SF		M	2009	173	0,95
BINGO DEL TONDOU	SF		H	2011	172	0,95
CITADIN DU CHATELLIER	SF		H	2012	172	0,94
VENARD DE CERISY	SF	SFO	H	2009	172	0,89
ARPEGE DU RU	SF	SFO	F	2010	171	0,92

CHEVAL	RACE	SFO	SEXE	ANNEE DE NAISSANCE	ICC 2023	CD ICC
TRITON FONTAINE	SFA	SFO	H	2007	170	0,65
BANZAI DU LOIR	SF		H	2011	165	0,71
DAO DE L'OCEAN	SF		M	2013	163	0,78
VENDREDI BIATS	SF		H	2009	161	0,61
ABSOLUT GOLD	SF		H	2010	160	0,63
VALMY BIATS	SF		H	2009	160	0,72
VIAMANT DU MATZ	SF	SFO	M	2009	160	0,65
GRAVURE DE LA MOULINE	SF		F	2016	159	0,55
DIOR DU LEOU	SF		M	2013	157	0,76
VINCI DE LA VIGNE	SF	SFO	H	2009	157	0,49
CAROUZO BOIS MAROTIN	SF		M	2012	156	0,66
CHAMAN DUMONTCEAU	SF		H	2012	156	0,64
DAME DECOEUR TARDONNE	SF		F	2013	155	0,73
ERO DE CANTRAIE	SF		M	2014	155	0,8
TOTEM DE BRECEY	SFA		H	2007	155	0,72
API DU LIBAIRE	SF	SFO	H	2010	154	0,62
DIABOLO MENTHE	SF		H	2013	153	0,65
ELMUNDO DE GASCO	SF		H	2014	153	0,77
CRAZY DU LOIR	SF		F	2012	152	0,63
DIFDA DU VERY	SF		F	2013	152	0,74

2. Voie femelle


- a) Labels poulinières
- b) La production de haut niveau
- c) Technique de reproduction
- d) PACE



a) Labels poulinières (1)

Rappels :

Label SPORT  Indice ≥ 140

 Indice entre 139
et 120

 Indice entre 119
et 110

Label ELEVAGE  Lignée maternelle ≥ 30 pts

 Lignée maternelle entre 20 et 29 pts

 Lignée maternelle entre 15 et 19 pts

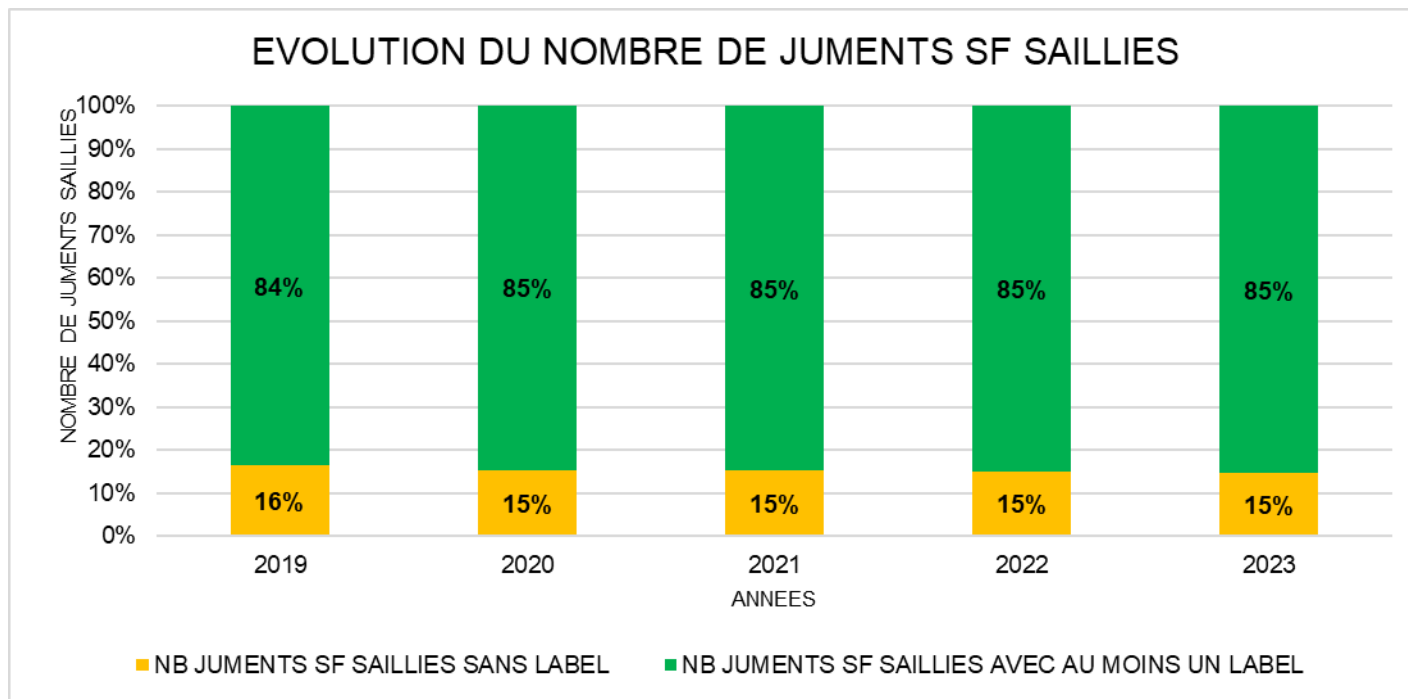
Label MODÈLE & ALLURES  Note $\geq 16/20$

 Note $\geq 14/20$

 Note $\geq 13/20$



a) Labels poulinières (2)

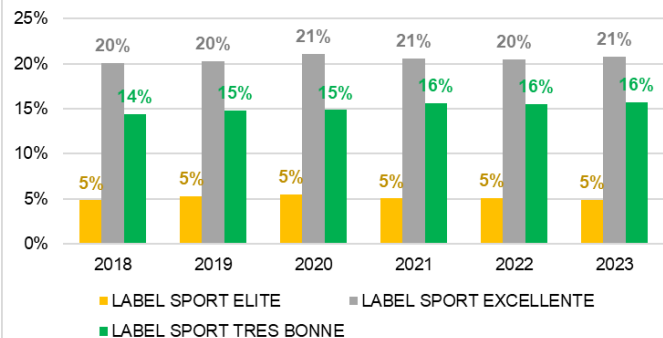


85%
des juments
SF saillies ont
au moins un
label

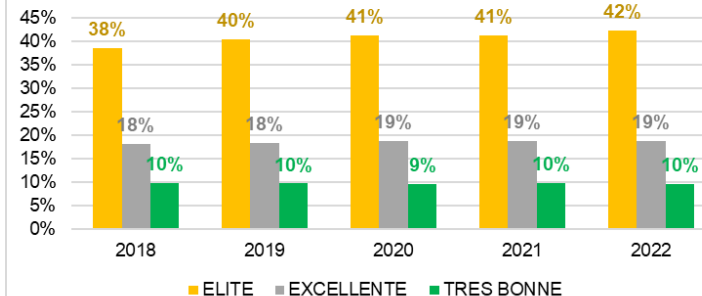


a) Labels poulinières (3)

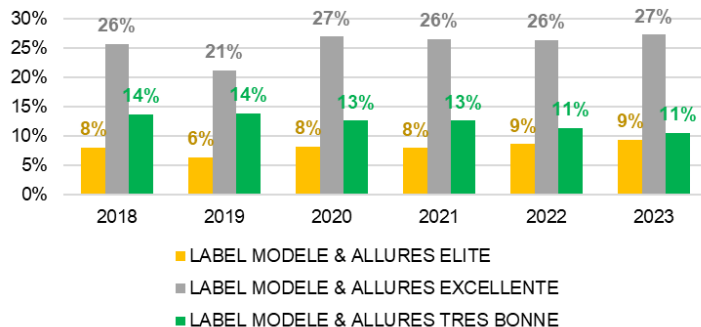
41% DES JUMENTS SF MISES A LA REPRODUCTION AVEC UN LABEL SPORT



71% DES JUMENTS SF MISES A LA REPRODUCTION AVEC UN LABEL ELEVAGE



47% DES JUMENTS SF MISES A LA REPRODUCTION AVEC UN LABEL MODELE & ALLURES



35%
des juments SF saillies en 2023 ont 2 labels

19%
des juments SF saillies en 2023 ont 3 labels



a) Labels poulinières (4)



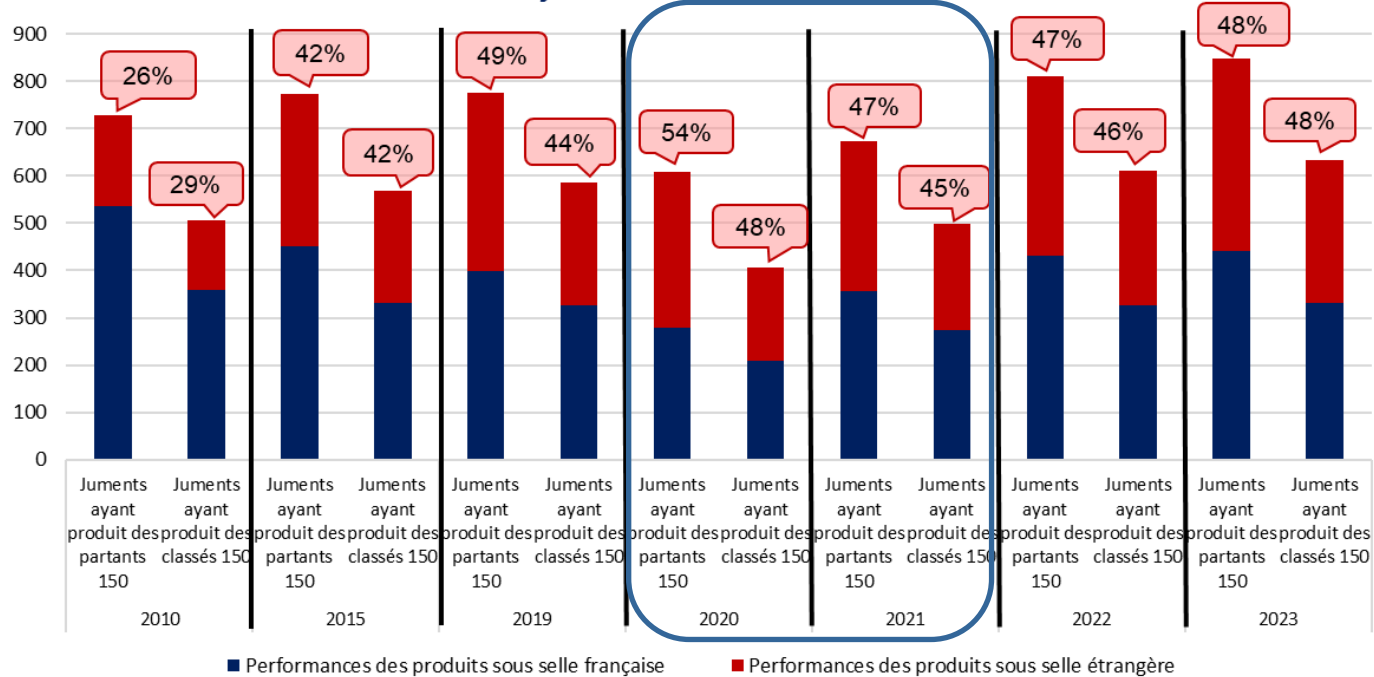
*24 juments moins de 10ans
(8 ont été mises à la reproduction en 2023)*

*78 juments entre 10 et 20ans
(37 ont été mises à la reproduction en 2023)*

*288 juments de plus de 20ans
(6 ont été mises à la reproduction en 2023)*

b) La production de haut niveau

Evolution du nombre de juments ayant une production au haut niveau



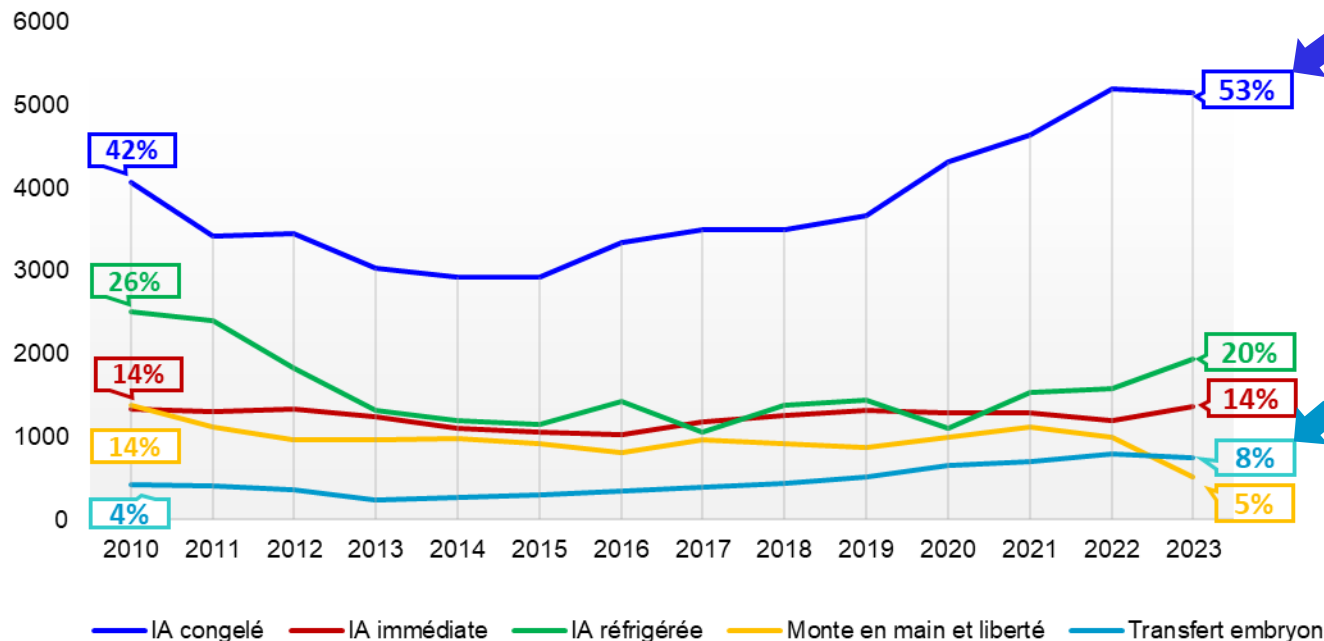
Augmentation du nombre de juments qui produisent à haut niveau

Impact COVID et Rhino sur les compétitions internationales



c) Techniques de reproduction

Evolution des saillies SF selon les techniques de reproduction

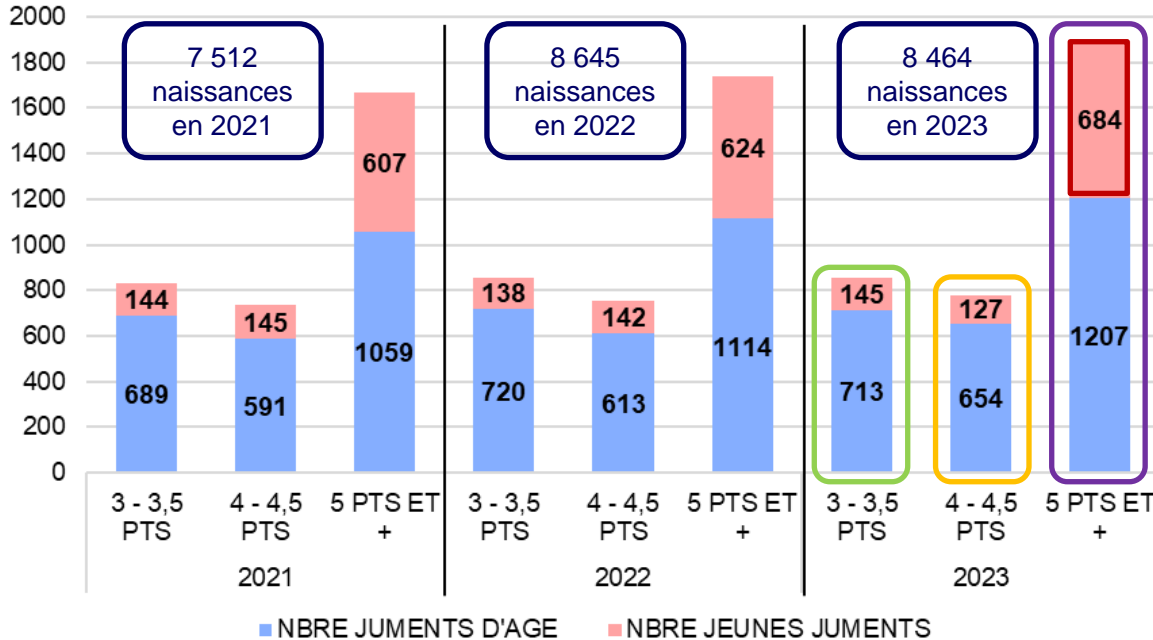


IAC
majoritairement
utilisée

Stabilisation des
transferts
d'embryons

d) PACE (1)

Evolution du nombre de juments ayant produit SF avec des points PACE



10%
des juments qui ont produit SF en 2023 ont 3 pts PACE (idem en 2022)

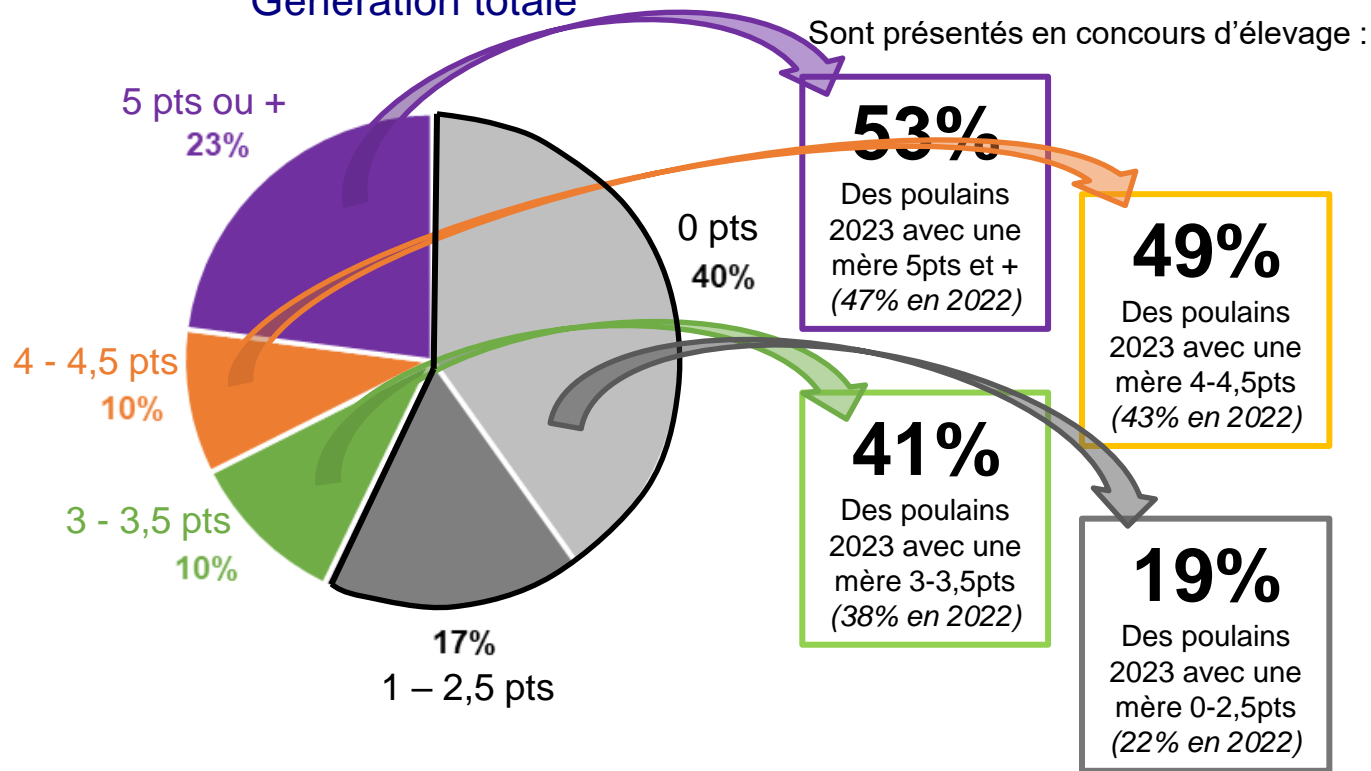
10%
des juments qui ont produit SF en 2023 ont 4 pts PACE (idem en 2022)

23%
des juments qui ont produit SF en 2023 ont 5 pts PACE et + (20% en 2022)

+10%
de jeunes juments avec 5 pts PACE et + ont produit SF en 2023 par rapport à 2022

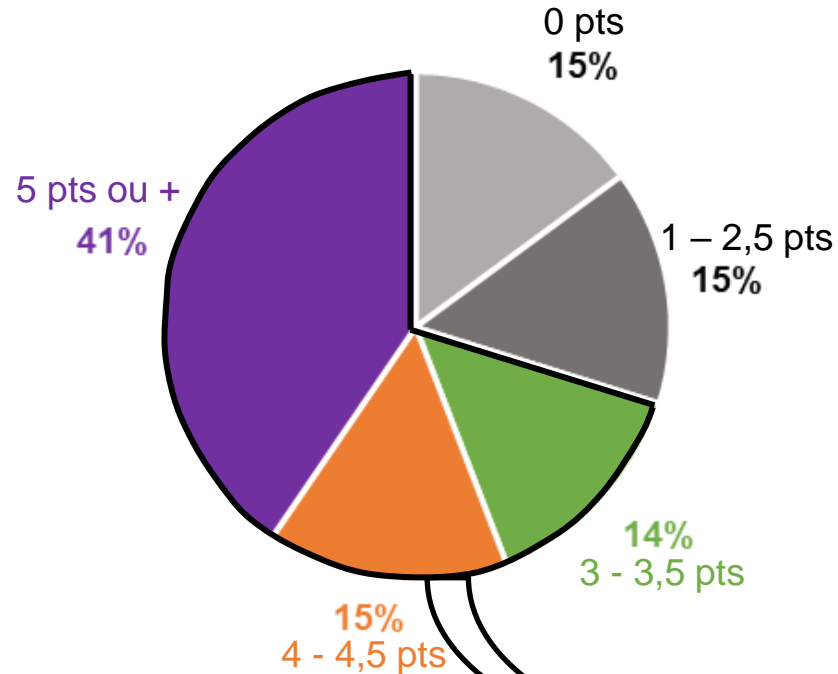
d) PACE (2)

Répartition des poulains nés en 2023 selon les points PACE de leur mère
Génération totale



d) PACE (2)

Répartition des poulains nés en 2023 selon les points PACE de leur mère
Présentés en concours d'élevage



70%

des poulains présentés en concours d'élevage en 2023 ont une mère avec des points PACE (3pts minimum)
(60% en 2022)



Source données de base : SIRE et SHF

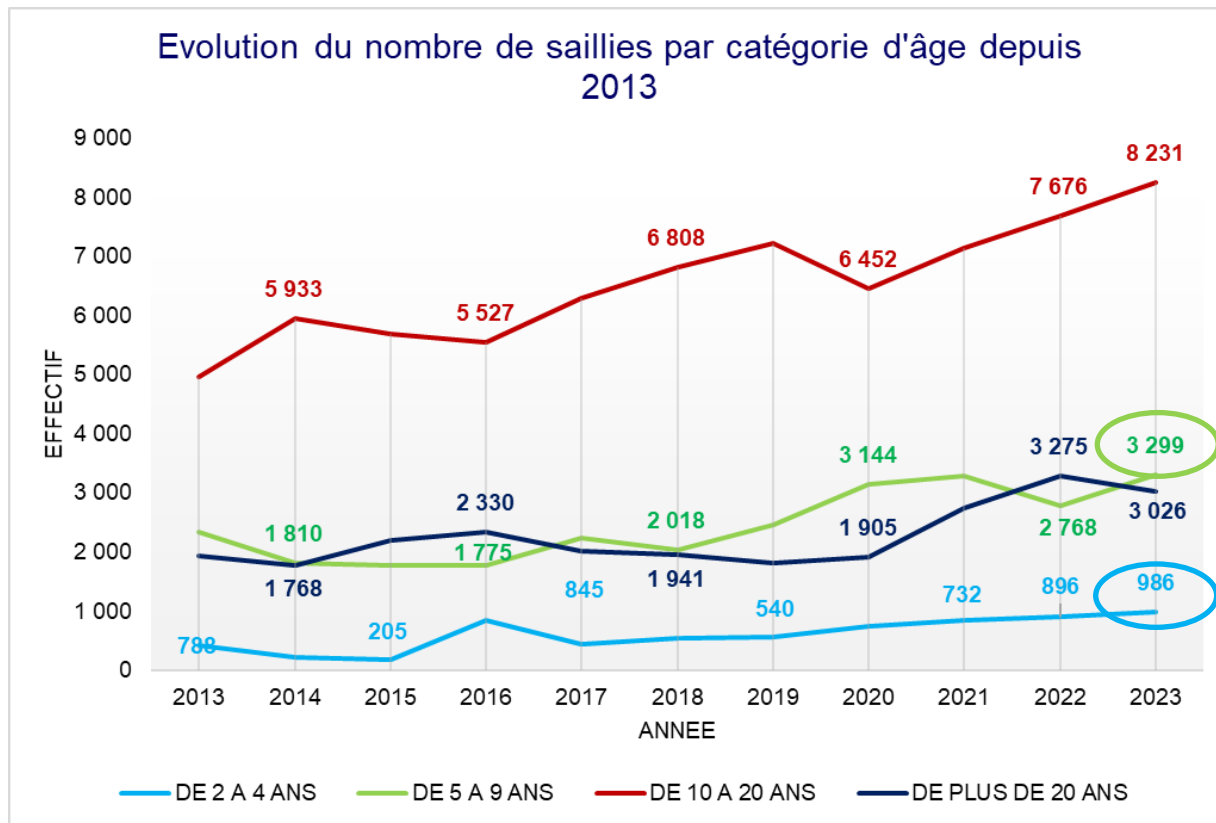
3. Voie mâle

- a) Utilisation des étalons
- b) Les étalons SF dans le classement WBFSH
- c) Suivi des approbations des étalons



a) Utilisation des étalons (1)

Saillies par catégorie d'âge des étalons



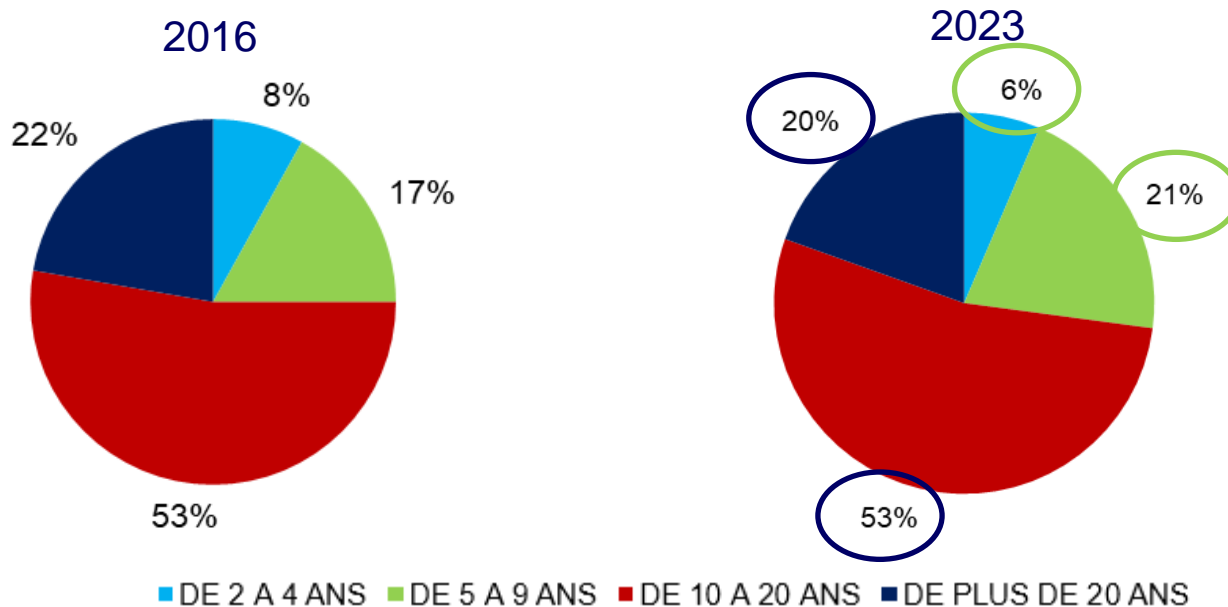
28% des saillies 2023 sont des jeunes étalons (de 2 à 9ans) (25% en 2022)



a) Utilisation des étalons (1)

Saillies par catégorie d'âge des étalons

Nombre de saillies SF selon la catégorie d'âge



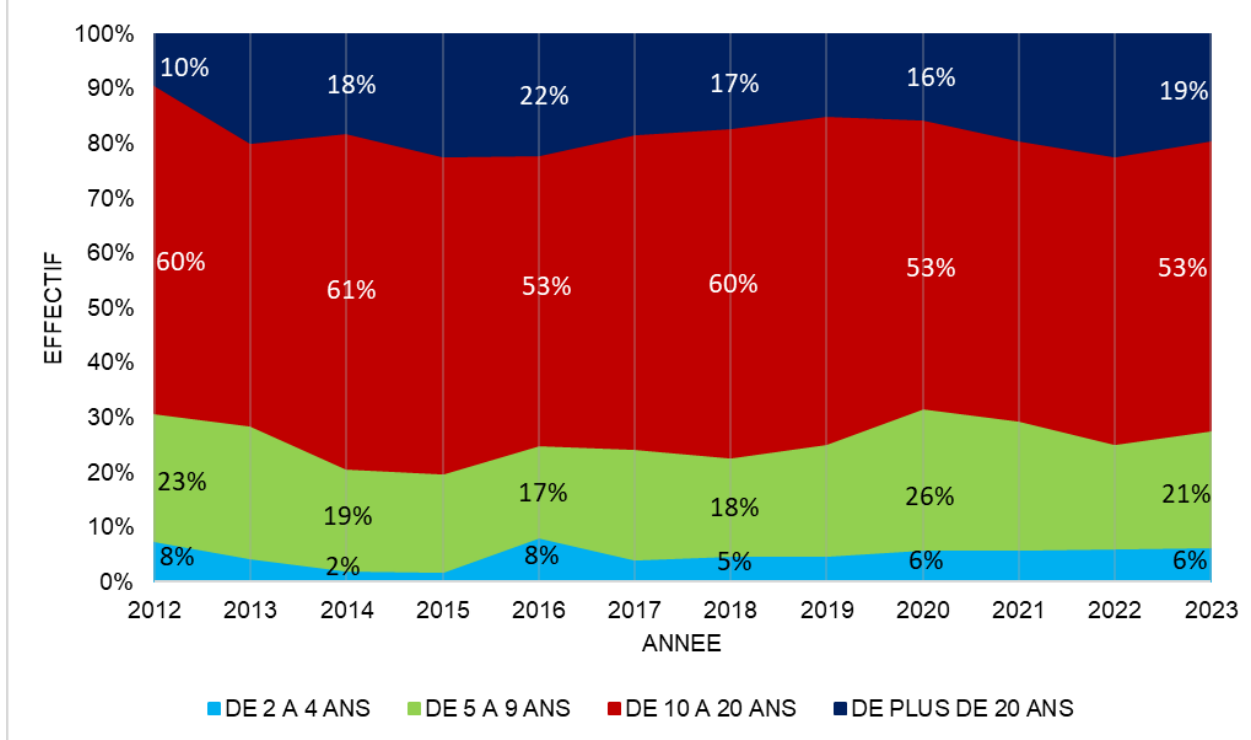
$\frac{3}{4}$ d'utilisation d'étalons **confirmés** (entre 10 et 20 ans).

Un peu plus d' $\frac{1}{4}$ d'utilisation des **jeunes étalons**

a) Utilisation des étalons (1)

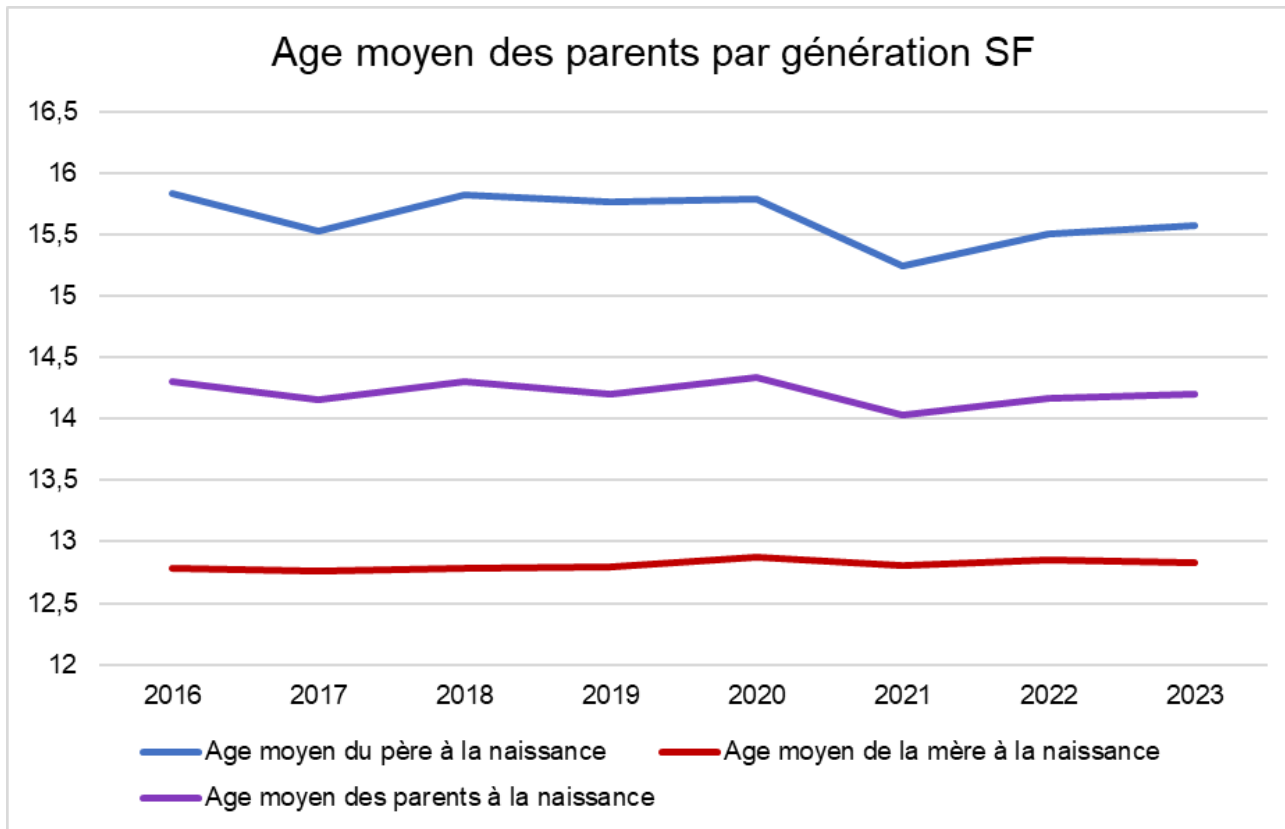
Saillies par catégorie d'âge des étalons

Evolution du nombre de saillies par catégorie d'âge depuis 2012



a) Utilisation des étalons (2)

Âge des reproducteurs



Age moyen
pères 2023 :
15,57

Age moyen
parents 2023 :
14,20

Age moyen
mères 2023 :
12,83

a) Utilisation des étalons (3)

Programme Génétique Avenir



225 primes PACE 2023 bonifiées par le PGA

X1,5
ou x2



37 foals PGA au championnat de France 2023

500€



274 4-6ans PGA qualifiés pour la finale 2023

250€



dont 50 4-6ans PGA performants à la finale 2023

500€



→ 66 étalons différents en 2023

a) Utilisation des étalons (4) – Top 5

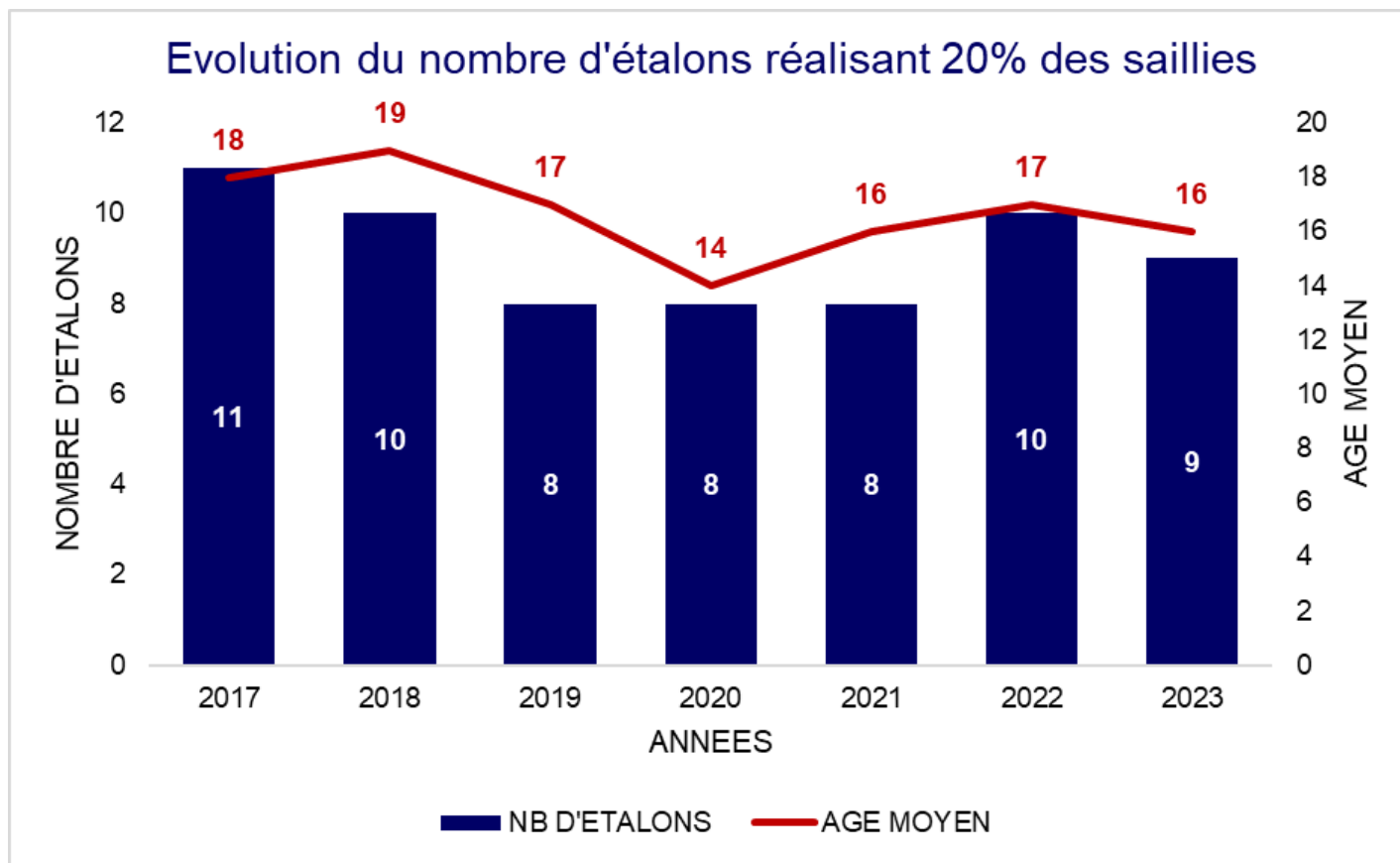
Année	2017	2018	2019	2020	2021	2022	2023
	DIAMANT DE SEMILLY	MYLORD CARTHAGO	MYLORD CARTHAGO	MYLORD CARTHAGO	MYLORD CARTHAGO	MYLORD CARTHAGO	MYLORD CARTHAGO
	BALOU DU ROUET	UNTOUCHABLE	QLASSIC BOIS MARGOT	CANDY DE NANTUEL	CANDY DE NANTUEL	DIAMANT DE SEMILLY	UNTOUCHABLE
Étalons	CONTENDRO	QLASSIC BOIS MARGOT	UNTOUCHABLE	BY CEIRA D'ICK	BY CEIRA D'ICK	BY CERA D'ICK	HURICANE DE CHAMPLOUE
	CANDY DE NANTUEL	CONTE BELLINI	CONTE BELLINI	CONTHARGOS	CONTHARGOS	CANDY DE NANTUEL	HITCHCOCK BOIS MARGOT
	MYLORD CARTHAGO	DIAMANT DE SEMILLY	CONTENDRO	ARMITAGES BOY	DIAMANT DE SEMILLY	UNTOUCHABLE	HALIFAX VAN HET KLUIZEBOS

Arrivée dans le Top 5 2023 : 2 étalons de 6ans → 653 saillies



Données utilisées : nombre de saillies pour produire SF
Source données de base : SIRE

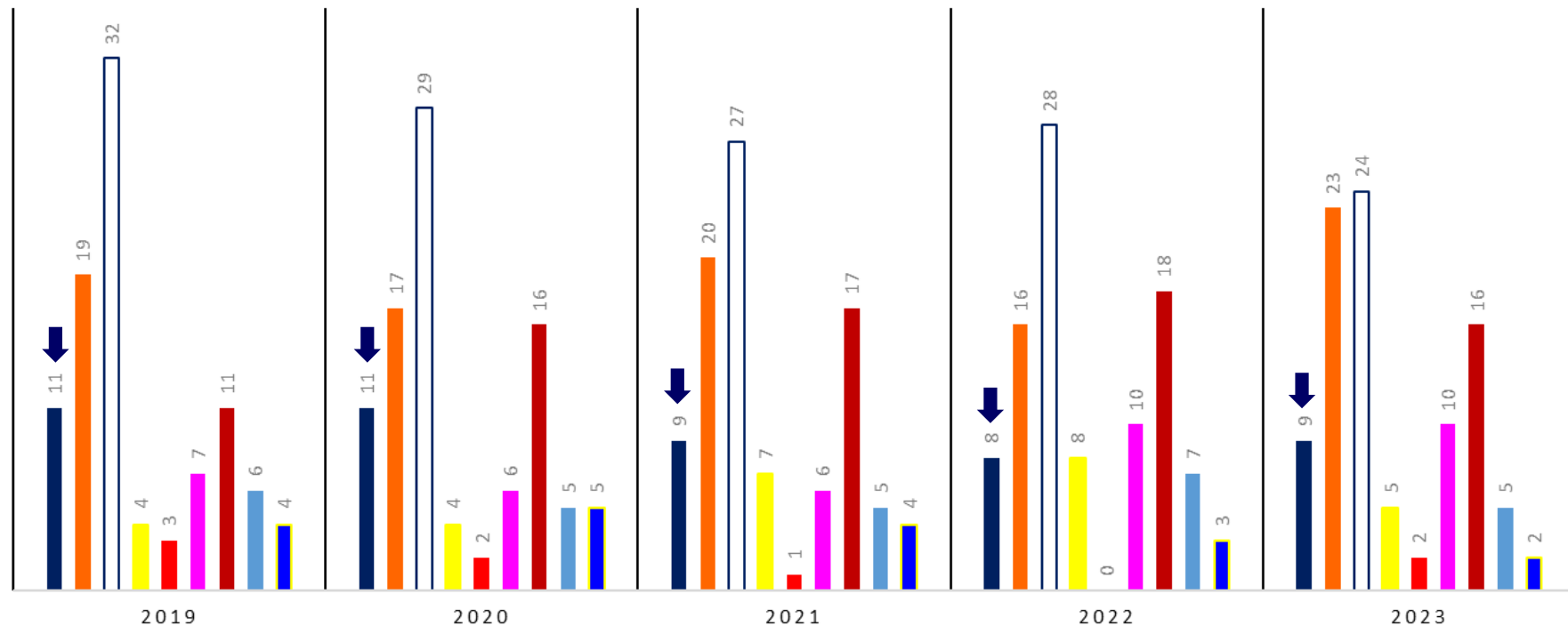
a) Utilisation des étalons (5)



b) Les étalons SF dans le classement WBFSH

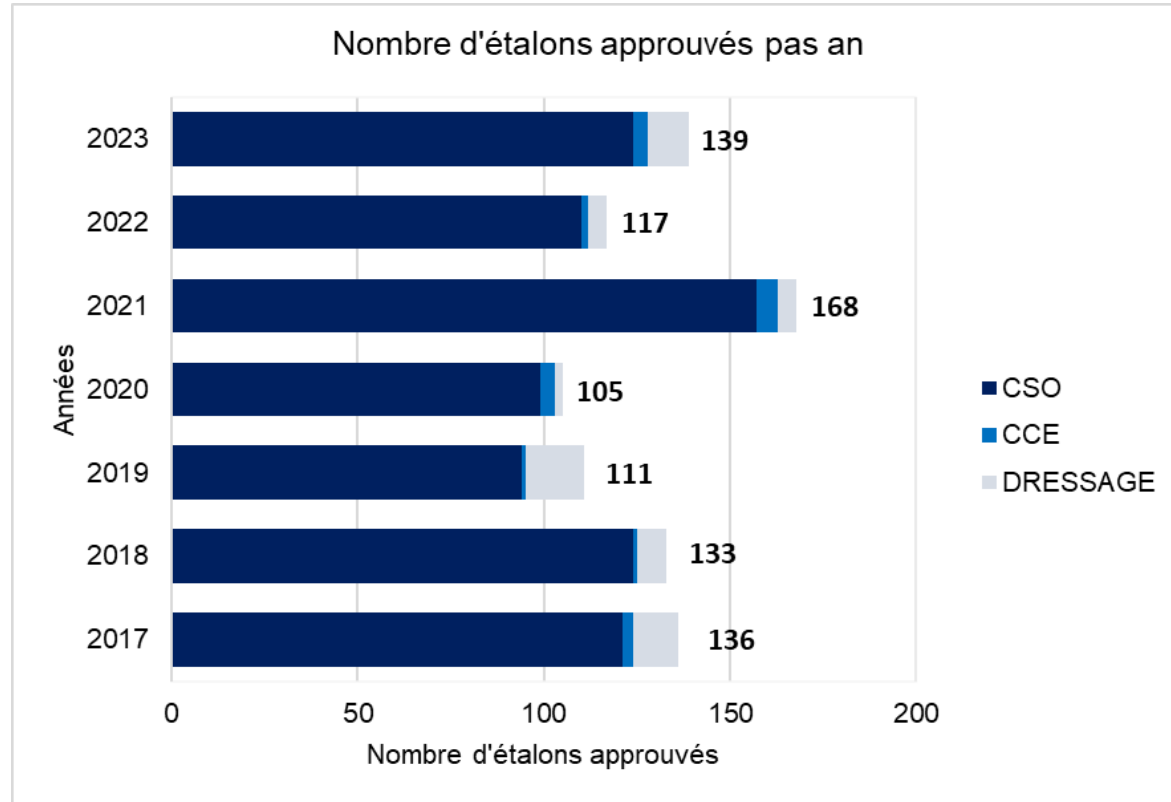
Nombre d'étalons dans le top 100 WBFSH

■ SELLE FRANCAIS ■ KWPN □ HOLST ■ HAN ■ WESTF ■ OLD ■ BWP ■ SBS ■ Z



c) Suivi des approbations étalons

Nombre d'étalons approuvés SF



En moyenne sur
7ans :
130 étalons
approuvés

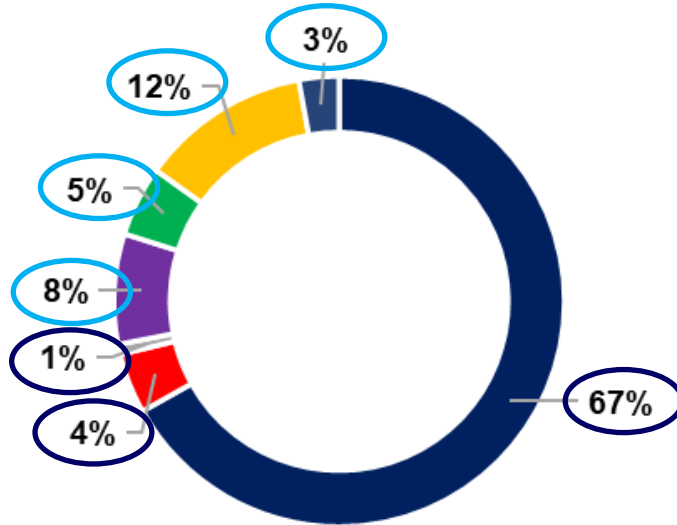
Augmentation en
2021 :

Changement de
date du
Championnat
des 2ans en
Décembre

c) Suivi des approbations étalons

Origines étalons approuvés SF

Races et origines des races des étalons approuvés SF en 2023



■ SF ■ AA ■ PS ■ Allemagne ■ Pays Bas ■ Belgique ■ Autres

72%

des étalons approuvés en 2023 sont SF, AA ou PS (81% en 2022)

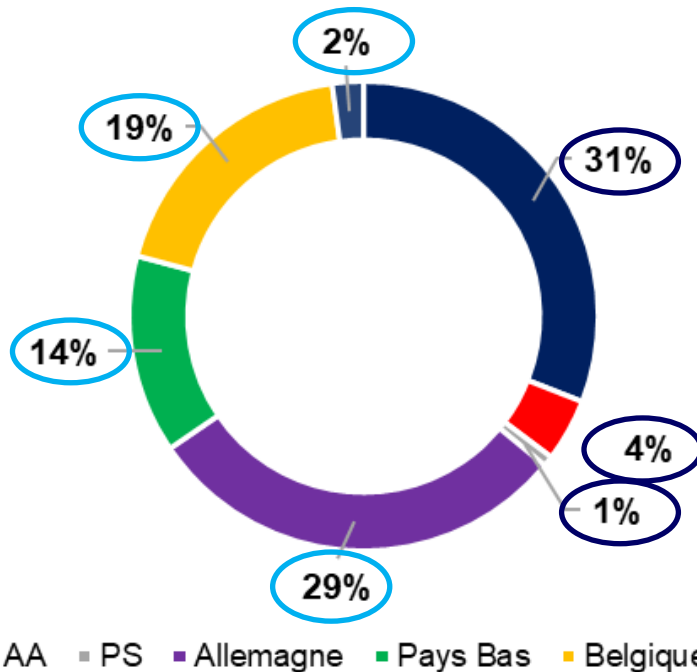
28%

des étalons approuvés en 2023 sont issus d'autres Stud-Books (19% en 2022)

c) Suivi des approbations étalons

Origines étalons approuvés SF

Pays d'origine des races des pères des étalons approuvés SF en 2023



36%

des pères des étalons approuvés en 2023 sont SF, AA ou PS (32% en 2022)

64%

des pères des étalons approuvés en 2023 sont issus d'autres Stud-Books (68% en 2022)

c) Suivi des approbations étalons

Tournée de qualificatives des 2ans (1)

SAINT LO
43%
35% 2022

LAMBALLE
13%
9% 2022

LAMOTTE
13%
14% 2022
(Saumur)

ST ETIENNE
5%
Idem 2022

VILLERS
9%
10% en 2022

ROSIERES
11%
14% en 2022

CHAZEY
13%
Idem 2022



c) Suivi des approbations étalons

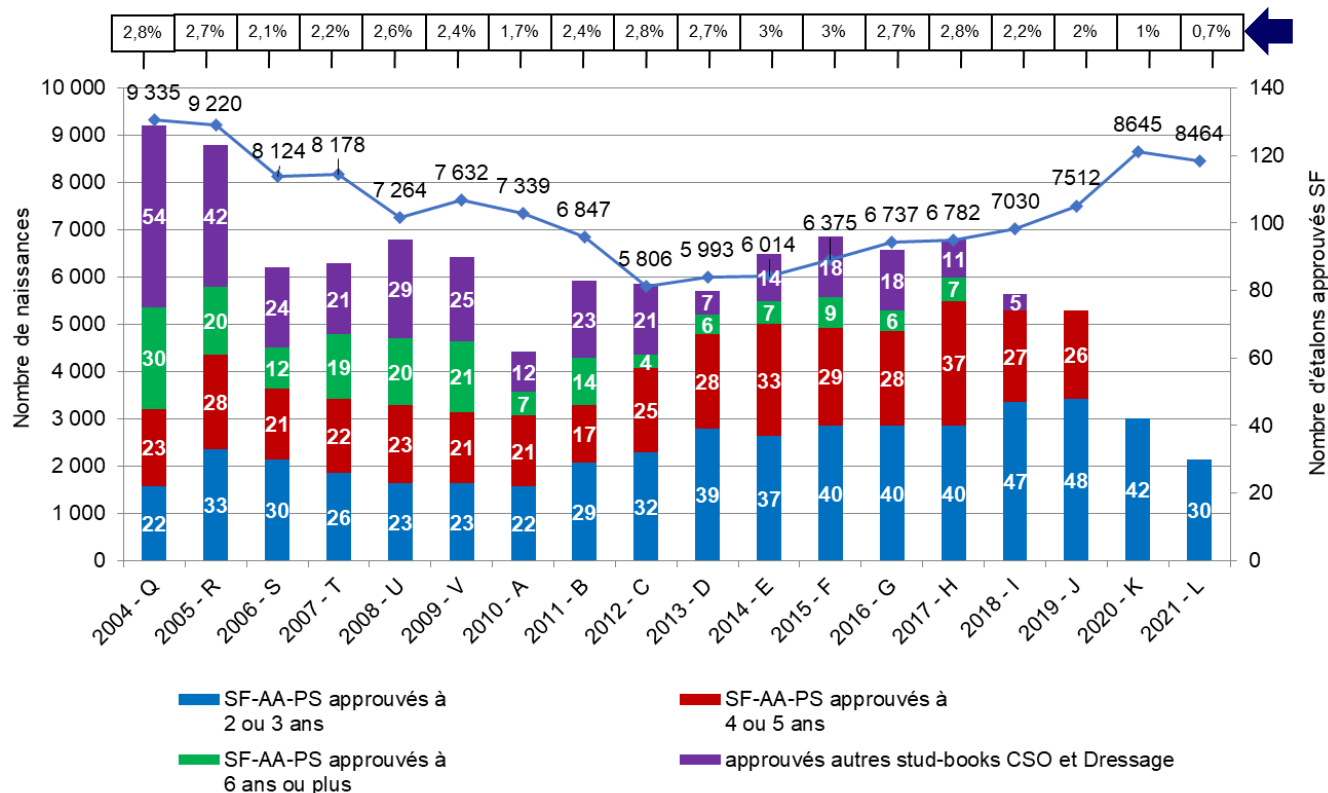
Tournée de qualificatives des 2ans (2)

Répartition des individus selon leur région de qualificative lors de la finale des 2ans et le résultat d'approbation

Qualificative	Finale	Approuvés
SAINT LÔ	55%	68%
LAMOTTE	15%	18%
VILLERS	8%	4%
LAMBALLE	7%	7%
CHAZEY	5%	7%
ROSIERES	5%	4%
ST ETIENNE DE T.	2%	0%

c) Suivi des approbations étalons Génération depuis 2004

Nombre d'étalons approuvés par génération depuis 2004 en comparaison de l'évolution des naissances



Taux d'approbation par génération : entre 2 et 3%

***Merci pour
votre attention***



TABLEAU DE BORD

STUD-BOOK SELLE FRANÇAIS

ÉDITION 2024



Webinar Selle Français



Le Selle Français
vous informe

21 Mars 2024

TABLEAU DE BORD STUD-BOOK SELLE FRANÇAIS ÉDITION 2024

